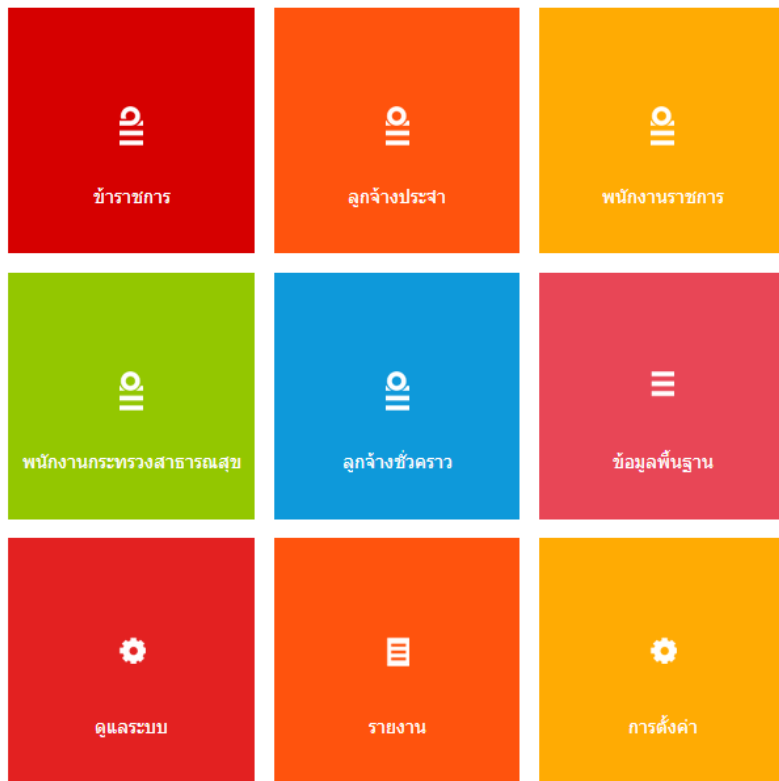


คู่มือการนำเข้าข้อมูลคะแนน - ระบบเงินเดือนและการถือจ่าย
ในระบบสารสนเทศเพื่อการบริหารจัดการบุคลากรสาธารณสุข



ฉบับแก้ไขล่าสุด วันที่ 22 กุมภาพันธ์ 2559

การนำเข้าข้อมูลคะแนนใช้ในกรณีที่กลุ่มผู้บริหารวงเงินย่อยบันทึกคะแนนและบริหารวงเงินเองไม่ทำในระบบฯ แล้วส่งให้งานการเจ้าหน้าที่มาดำเนินการเพื่อเลื่อนเงินเดือน การเจ้าหน้าที่ที่สามารถดำเนินการโดยการนำเข้าข้อมูลคะแนนทั้งกลุ่มโดยไม่ต้องบันทึกข้อมูลคะแนนรายบุคคล

ขั้นตอนในการดำเนินการ

1. เตรียมไฟล์ excel สำหรับนำเข้าคะแนน โดยมีรายละเอียดดังนี้

ใช้ format เป็น ตัวเลข
และจำเป็นต้องระบุข้อมูล

	A	B	C	D	E	F	G	H
	ชื่อ-สกุล	เลขประจำตัวประชาชน *	ตำแหน่ง	เลขที่ตำแหน่ง	คะแนนองค์ประกอบ 1 *	คะแนนองค์ประกอบ 2 *	คะแนนองค์ประกอบ 3 *	คะแนนรวม *
1								
2		11111111111111			94.01	0.00	0.00	94.01
3		11111111111111			95.00	0.00	0.00	95.00
4		11111111111111			97.00	0.00	0.00	97.00
5		11111111111111			95.00	0.00	0.00	95.00
6		11111111111111			92.56	0.00	0.00	92.56
7		11111111111111			94.23	0.00	0.00	94.23
8		11111111111111			85.00	0.00	0.00	85.00
9		11111111111111			83.00	0.00	0.00	83.00
10		11111111111111			81.99	0.00	0.00	81.99
11		11111111111111			82.00	0.00	0.00	82.00
12		11111111111111			94.56	0.00	0.00	94.56
13		11111111111111			81.00	0.00	0.00	81.00
14		11111111111111			80.00	0.00	0.00	80.00
15		11111111111111			99.00	0.00	0.00	99.00
16		11111111111111			92.00	0.00	0.00	92.00
17		11111111111111			80.49	0.00	0.00	80.49

ข้อกำหนดของไฟล์นำเข้าคะแนน

1. ในไฟล์ต้องประกอบไปด้วย 8 คอลัมน์ ดังนี้ ชื่อ-สกุล , เลขประจำตัวประชาชน , ตำแหน่ง , เลขที่ตำแหน่ง , คะแนนองค์ประกอบ 1 , คะแนนองค์ประกอบ 2 , คะแนนองค์ประกอบ 3 และ คะแนนรวม
2. คอลัมน์ที่จำเป็นจะต้องระบุข้อมูลทั้งหมด 5 คอลัมน์ ได้แก่ เลขประจำตัวประชาชน , คะแนนองค์ประกอบ 1 , คะแนนองค์ประกอบ 2 , คะแนนองค์ประกอบ 3 และ คะแนนรวม ซึ่งจะต้องกำหนดรูปแบบของข้อมูลเป็น ตัวเลข

วิธีการกำหนดรูปแบบของข้อมูล

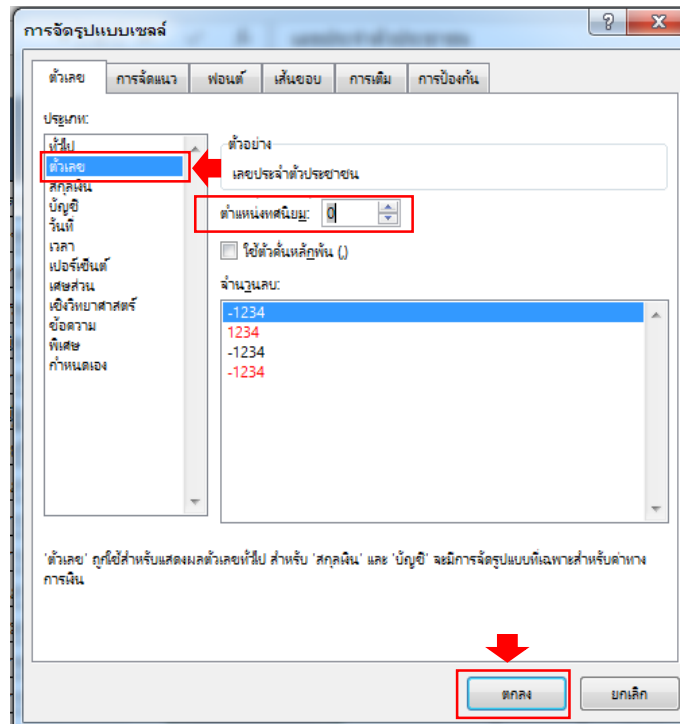
2.1 คลิกเลือกคอลัมน์ที่ต้องการเลือกให้เป็นสีเทา

	A	B	C	D	E	F	G	H
1	ชื่อ-สกุล	เลขประจำตัวประชาชน *	ตำแหน่ง	เลขที่ตำแหน่ง	คะแนน องค์ประกอบ 1 *	คะแนน องค์ประกอบ 2 *	คะแนน องค์ประกอบ 3 *	คะแนนรวม *
2		111111111111111			94.01	0.00	0.00	94.01
3		111111111111111			95.00	0.00	0.00	95.00
4		111111111111111			97.00	0.00	0.00	97.00
5		111111111111111			95.00	0.00	0.00	95.00
6		111111111111111			92.56	0.00	0.00	92.56
7		111111111111111			94.23	0.00	0.00	94.23
8		111111111111111			85.00	0.00	0.00	85.00
9		111111111111111			83.00	0.00	0.00	83.00
10		111111111111111			81.99	0.00	0.00	81.99

2.2 คลิกขวาที่คอลัมน์ที่เลือก เลือกจัดรูปแบบเซลล์

	A	B	C	D	E	F	G	H
1	ชื่อ-สกุล	เลขประจำตัวประชาชน *	ตำแหน่ง	เลขที่ตำแหน่ง	คะแนน องค์ประกอบ 1 *	คะแนน องค์ประกอบ 2 *	คะแนน องค์ประกอบ 3 *	คะแนนรวม *
2		111111111111111			94.01	0.00	0.00	94.01
3		111111111111111			95.00	0.00	0.00	95.00
4		111111111111111			97.00	0.00	0.00	97.00
5		111111111111111			95.00	0.00	0.00	95.00
6		111111111111111			92.56	0.00	0.00	92.56
7		111111111111111			94.23	0.00	0.00	94.23
8		111111111111111			85.00	0.00	0.00	85.00
9		111111111111111			83.00	0.00	0.00	83.00
10		111111111111111			81.99	0.00	0.00	81.99
11		111111111111111			82.00	0.00	0.00	82.00
12		111111111111111			94.56	0.00	0.00	94.56
13		111111111111111			81.00	0.00	0.00	81.00
14		111111111111111			80.00	0.00	0.00	80.00

2.3 คลิกเลือกประเภทของข้อมูลให้เป็น ตัวเลข ในกรณีนี้ที่เลือกช่องเลขประจำตัวประชาชน ให้กำหนดตำแหน่งทศนิยมเป็น 0 และกด ตกลง



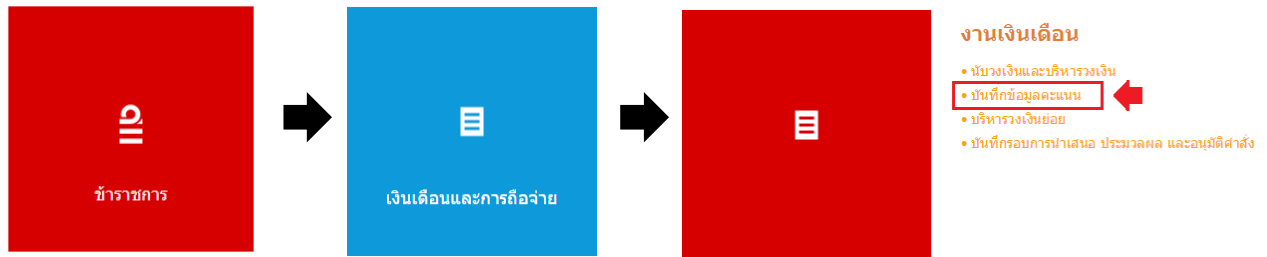
2.4 ในการระบุคะแนนหากระบุเป็นคะแนนรวมแล้ว ในช่องคะแนนองค์ประกอบ 1 ให้ใส่ 0 ในช่องคะแนนองค์ประกอบ 2 และคะแนนองค์ประกอบที่ 3

2.5 เมื่อระบุข้อมูลครบแล้ว ให้บันทึกไฟล์ไว้ในที่ที่หาง่าย เพื่อความสะดวกในการเรียกใช้ไฟล์สำหรับขั้นตอนการนำเข้าคะแนน

๖๖๖๖ จบขั้นตอน การเตรียมไฟล์นำเข้าข้อมูลคะแนน ๖๖๖๖

2. เข้าระบบข้าราชการ – เงินเดือนและการถือจ่าย

เลือกเมนู ข้าราชการ > เงินเดือนและการถือจ่าย > งานเงินเดือน > **บันทึกข้อมูลคะแนน**



3. เมื่อกดเข้ามาในหน้าของบันทึกข้อมูลคะแนน จะประกอบด้วย ส่วนของการค้นหาข้อมูลที่ได้ดำเนินการไว้แล้วซึ่งจะค้นหาข้อมูลได้จาก ปี พ.ศ. ที่ดำเนินการ รอบ หรือชื่อผู้ประมวลผลคะแนน โดยระบบจะแสดงปีเป็นปัจจุบัน ให้สังเกตการแสดงผลข้างล่าง กับส่วนเพิ่มกลุ่มประมวลผลคะแนนในกรอบสีเขียว

กรณีที่ 1 มีการดำเนินการไว้แล้ว จะมีรายการแสดง

หน้าแรก • ข้าราชการ • เงินเดือนและการถือจ่าย • งานเงินเดือน • บันทึกข้อมูลคะแนน

ปี 2558 รอบ ผู้ประมวลผลคะแนน ค้นหา

ผู้ประมวลผลคะแนน	ปี	รอบ	รายละเอียด	ลบ
ผู้ประมวลผลคะแนน รพท.หนองคาย (ระดับ ชข ชขึ้นไป)	2558	เมษายน	รายละเอียด	ลบ
			เพิ่ม	

แสดง 10 รายการต่อหน้าจากทั้งหมด 1 รายการ

กรณีที่ 2 ยังไม่มีการดำเนินการไว้ ให้ทำการเพิ่มข้อมูล โดยเลือกผู้ประมวลผลคะแนนตามกลุ่มประมวลผลคะแนน ระบุปี 2558 และระบুরอบ แล้วกดปุ่ม **เพิ่ม** หากเป็นผู้มีสิทธิในการบันทึกคะแนนได้หลายกลุ่มก็จะสามารถเห็นกลุ่มประมวลผลคะแนนได้ตามสิทธิที่ถูกกำหนดให้เท่านั้น

หน้าแรก • ข้าราชการ • เงินเดือนและการถือจ่าย • งานเงินเดือน • บันทึกข้อมูลคะแนน

ปี 2558 รอบ ผู้ประมวลผลคะแนน ค้นหา

ผู้ประมวลผลคะแนน	ปี	รอบ	รายละเอียด	ลบ
ผู้ประมวลผลคะแนน รพท.สุรินทร์ (ระดับ ชข ชขึ้นไป)	2558	เมษายน	รายละเอียด	ลบ
ผู้ประมวลผลคะแนน รพท.สุรินทร์ (ระดับ ชกพ ลงไป และอาวุโสลงไป)	2558	เมษายน	รายละเอียด	ลบ
ผู้ประมวลผลคะแนน รพท.สุรินทร์ (ระดับ ชข ชขึ้นไป)	2558	ตุลาคม	รายละเอียด	ลบ
ผู้ประมวลผลคะแนน รพท.สุรินทร์ (ระดับ ชกพ ลงไป และอาวุโสลงไป)	2558	ตุลาคม	รายละเอียด	ลบ
ผู้ประมวลผลคะแนน กลุ่มอำนวยการ	2558	ตุลาคม	เพิ่ม	

แสดง 10 รายการต่อหน้าจากทั้งหมด 4 รายการ

1

4. กดปุ่ม รายละเอียด เพื่อเข้าสู่หน้ารายละเอียดการบันทึกข้อมูลคะแนน

หน้าแรก • ข้าราชการ • เงินเดือนและการถือจ่าย • งานเงินเดือน • บันทึกข้อมูลคะแนน

ปี 2558 รอบ ผู้ประมวลผลคะแนน ค้นหา

ผู้ประมวลผลคะแนน	ปี	รอบ	
ผู้ประมวลผลคะแนน รพศ.สุรินทร์ (ระดับ ชข ชขึ้นไป)	2558	เมษายน	รายละเอียด ลบ
ผู้ประมวลผลคะแนน รพศ.สุรินทร์ (ระดับ ชกท ลงไป และอาวุโสลงไป)	2558	เมษายน	รายละเอียด ลบ
ผู้ประมวลผลคะแนน รพศ.สุรินทร์ (ระดับ ชข ชขึ้นไป)	2558	ตุลาคม	รายละเอียด ลบ
ผู้ประมวลผลคะแนน กลุ่มอำนวยการ	2558	ตุลาคม	รายละเอียด ลบ
ผู้ประมวลผลคะแนน รพศ.สุรินทร์ (ระดับ ชกท ลงไป และอาวุโสลงไป)	2558	ตุลาคม	รายละเอียด ลบ

แสดง 10 รายการต่อหน้าจากทั้งหมด 5 รายการ

ในหน้ารายละเอียดการบันทึกข้อมูลคะแนน จะประกอบไปด้วย 3 TAB ข้อมูล คือ

TAB หน่วยงาน : จะแสดงรายละเอียดของหน่วยงาน และกลุ่มประเภทตำแหน่ง

TAB องค์ประกอบคะแนน : สำหรับระบุองค์ประกอบคะแนน

TAB ผลคะแนน : สำหรับบันทึกผลคะแนนหรือนำเข้าคะแนน

หน้าแรก • ข้าราชการ • เงินเดือนและการถือจ่าย • งานเงินเดือน • รายละเอียดการบันทึกข้อมูลคะแนน

ผู้ประมวลผลคะแนน ผู้ประมวลผลคะแนน กลุ่มอำนวยการ ปี 2558 รอบ ตุลาคม

กลุ่มผู้ใช้งาน รพศ.สุรินทร์ ชรก_เงินเดือน

1 2 3

หน่วยงาน องค์ประกอบคะแนน ผลคะแนน

รหัสหน่วยงาน	ชื่อหน่วยงาน	ทั้งหน่วยงาน	รหัสหน่วยงาน ภายในตาม โครงสร้าง	ชื่อหน่วยงานภายในตามโครงสร้าง	ทั้งหน่วยงาน	กลุ่มประเภทตำแหน่ง
2414	รพศ.สุรินทร์ สสจ.สุรินทร์ สำนักงานปลัด กระทรวงสาธารณสุข กระทรวงสาธารณสุข	<input type="checkbox"/>	รพศ._S514	กลุ่มอำนวยการ	<input checked="" type="checkbox"/>	กลุ่มวิชาการและทั่วไป

แสดง 10 รายการต่อหน้าจากทั้งหมด 1 รายการ

1

5. คลิกไปที่ TAB 2 องค์ประกอบคะแนน : ระบุงค์ประกอบคะแนน และกดปุ่ม บันทึก

หน้าแรก • ข้าราชการ • เงินเดือนและการถือจ่าย • งานเงินเดือน • รายละเอียดการบันทึกข้อมูลคะแนน

ผู้ประมวลผลคะแนน: ผู้ประมวลผลคะแนน กลุ่มอำนาจการ ปี: 2558 รอบ: ตุลาคม

กลุ่มผู้ใช้งาน: รพศ.สุรินทร์_ชรก_เงินเดือน

หน่วยงาน: องค์ประกอบคะแนน ผลคะแนน

บันทึกน้ำหนักคะแนน กรณีทั่วไป

องค์ประกอบ 1: %

องค์ประกอบ 2: %

องค์ประกอบ 3: %

①

กรณีพิเศษ

องค์ประกอบ 1: %

องค์ประกอบ 2: %

องค์ประกอบ 3: %

②

กรณีที่ 1 : สำหรับกรณีการกำหนดองค์ประกอบการประเมิน ตามกรณีทั่วไป

กรณีที่ 2 : สำหรับกรณีที่มีการประเมินโดยใช้องค์ประกอบนอกเหนือหลักเกณฑ์ทั่วไปจากกรณีที่ 1 ในกลุ่มที่จะบันทึกเดียวกัน เช่น มีกรณี กำหนด องค์ประกอบคะแนนเป็น 80 : 20 หรือ 70 : 20 : 10 หรือมีผู้ที่อยู่ในระหว่างทดลองปฏิบัติราชการที่ต้องใช้องค์ประกอบคะแนน 50 : 50 เป็นต้น

หมายเหตุ : หากมีคะแนนที่เป็นผลรวมอยู่แล้ว ให้กำหนดองค์ประกอบคะแนนเป็น องค์ประกอบ 1 เป็น 100 % ส่วนองค์ประกอบ 2 เป็น 0 % ส่วนองค์ประกอบ 3 เป็น 0 %

6. เมื่อตั้งองค์ประกอบคะแนนแล้วให้คลิกไปที่ TAB 3 ผลคะแนน ซึ่งเมื่อกดเข้ามาครั้งแรก ในหน้าผลคะแนน จะยังไม่มีข้อมูลให้นำเข้าข้อมูลข้าราชการ ซึ่งทำได้ 2 วิธี ดังนี้

- **วิธีที่ 1 :** กดปุ่ม **นำเข้ารายชื่อ** เพื่อนำคนเข้ามาทุกคน ตามรายละเอียดหน่วยงานและกลุ่มประเภทใน TAB 1 ที่เราได้กำหนดไว้แล้วตั้งแต่การตั้งกลุ่มประมวลผลคะแนนในกล่องข้อมูลพื้นฐาน

หน่วยงาน: องค์ประกอบคะแนน ผลคะแนน

ตำแหน่งเลขที่: ชื่อ: นามสกุล:

หน่วยงาน: ...

หน่วยงานภายในตามโครงสร้างงาน/ฝ่าย/กลุ่มงาน: ...

ชื่อ-นามสกุล	ตำแหน่งเลขที่	คะแนนองค์ประกอบ 1	รวมคะแนน 1	คะแนนองค์ประกอบ 2	รวมคะแนน 2	คะแนนองค์ประกอบ 3	รวมคะแนน 3	คะแนนรวม	กรณีพิเศษ
ไม่พบข้อมูล									

แสดง 10 รายการต่อหน้าจากทั้งหมด 0 รายการ

1

- เมื่อกดปุ่มนำเข้ารายชื่อแล้ว โปรแกรมจะแสดงรายชื่อข้าราชการภายใต้หน่วยงานและกลุ่มประเภทตำแหน่งขึ้นมา สามารถดูจำนวนรายชื่อที่นำเข้ามาได้ทั้งหมด ที่จำนวนทั้งหมด มุมขวาล่างของตารางแสดงรายชื่อ หากต้องการตรวจสอบว่าได้นำเข้าข้อมูลข้าราชการมาครบถ้วนหรือไม่ สามารถพิมพ์รายชื่อออกมาตรวจสอบก่อนได้โดยกดพิมพ์ที่ปุ่ม Export PDF หากขาดหรือเกินก็สามารถ ลบ หรือเพิ่มได้ก่อนบันทึกคะแนน

ชื่อ-นามสกุล	ตำแหน่ง เลขที่	คะแนน องค์ประกอบ 1	รวมคะแนน 1	คะแนน องค์ประกอบ 2	รวมคะแนน 2	คะแนน องค์ประกอบ 3	รวมคะแนน 3	คะแนนรวม	กรณี พิเศษ	
นายองอาจ ศิริพงษ์พันธ์	54658	<input type="text"/>		<input type="text"/>		<input type="text"/>			<input type="checkbox"/>	ลบ
นางกรวิไล พิพัฒน์สุนศิริ	54659	<input type="text"/>		<input type="text"/>		<input type="text"/>			<input type="checkbox"/>	ลบ
นายเดชพล กุศลรัตน์าม	54660	<input type="text"/>		<input type="text"/>		<input type="text"/>			<input type="checkbox"/>	ลบ
นางพรรณพิศ ชื่อดำรงรักษ์	54662	<input type="text"/>		<input type="text"/>		<input type="text"/>			<input type="checkbox"/>	ลบ
นางนวลสวาท จำปาทอง	54663	<input type="text"/>		<input type="text"/>		<input type="text"/>			<input type="checkbox"/>	ลบ
นายธีระศักดิ์ นามมันทะ	54696	<input type="text"/>		<input type="text"/>		<input type="text"/>			<input type="checkbox"/>	ลบ
นางณิชากร ศรีชาติ	54664	<input type="text"/>		<input type="text"/>		<input type="text"/>			<input type="checkbox"/>	ลบ
นางสัมพันธ์ ศรีสง	54665	<input type="text"/>		<input type="text"/>		<input type="text"/>			<input type="checkbox"/>	ลบ
นางดาราวรรณ ทองย้อย	54666	<input type="text"/>		<input type="text"/>		<input type="text"/>			<input type="checkbox"/>	ลบ
นางณัฐกานต์ เสาวไลย์	54667	<input type="text"/>		<input type="text"/>		<input type="text"/>			<input type="checkbox"/>	ลบ

แสดง 10 รายการต่อหน้าจากทั้งหมด 36 รายการ


1 2 3 4

- **วิธีที่ 2** : เพิ่มรายชื่อที่ละรายบุคคล ในกรณีที่ไม่มีการกำหนดหน่วยงานและประเภทตำแหน่งในขั้นตอนการตั้งกลุ่มประมวลผลคะแนน และในกรณีที่มิใช่ไปปฏิบัติราชการ สามารถเลือกที่รายชื่อ และกดปุ่มลบ ด้านหลัง หรือมีผู้มาช่วยราชการ ให้กดปุ่ม **เพิ่มรายชื่อ** เพื่อเพิ่มรายชื่อข้าราชการ

ชื่อ-นามสกุล	ตำแหน่ง เลขที่	คะแนน องค์ประกอบ 1	รวมคะแนน 1	คะแนน องค์ประกอบ 2	รวมคะแนน 2	คะแนน องค์ประกอบ 3	รวมคะแนน 3	คะแนนรวม	กรณี พิเศษ	
นายสุวิษา จิยะพันธ์	117187	<input type="text"/>		<input type="text"/>		<input type="text"/>			<input type="checkbox"/>	ลบ
นางรสสุคนธ์ หนาสันติสุข	117188	<input type="text"/>		<input type="text"/>		<input type="text"/>			<input type="checkbox"/>	ลบ
นางสาวรัตกาล กั้นใจ	117189	<input type="text"/>		<input type="text"/>		<input type="text"/>			<input type="checkbox"/>	ลบ
นายดวงแก้ว ศรีมา	117190	<input type="text"/>		<input type="text"/>		<input type="text"/>			<input type="checkbox"/>	ลบ
นางนิลบล มณีวรรณ	117191	<input type="text"/>		<input type="text"/>		<input type="text"/>			<input type="checkbox"/>	ลบ
นายทศพร จินาดอง	117192	<input type="text"/>		<input type="text"/>		<input type="text"/>			<input type="checkbox"/>	ลบ
นางจุฬารัตน์ คำสม	117194	<input type="text"/>		<input type="text"/>		<input type="text"/>			<input type="checkbox"/>	ลบ
นายทองรัตน์ สนธิกุล	117197	<input type="text"/>		<input type="text"/>		<input type="text"/>			<input type="checkbox"/>	ลบ
นางศรพรรณ กลิ่นสีกโก	117198	<input type="text"/>		<input type="text"/>		<input type="text"/>			<input type="checkbox"/>	ลบ
นายจิรยุทธ ศิลปจิตต์	117340	<input type="text"/>		<input type="text"/>		<input type="text"/>			<input type="checkbox"/>	ลบ

แสดง 10 รายการต่อหน้าจากทั้งหมด 57 รายการ

1 2 3 4 5 6

- สำหรับกรณีเพิ่มรายชื่อบุคลากร เมื่อกดปุ่ม เพิ่มรายชื่อ โปรแกรมจะแสดงหน้าจอการ ค้นหาข้อมูลขึ้นมา สามารถค้นหาได้จากตำแหน่งเลขที่ เลขประจำตัวประชาชน ชื่อ หรือนามสกุล กดปุ่ม ค้นหา เมื่อโปรแกรมแสดงรายชื่อที่ค้นหาแล้วให้คลิกในช่อง  จากนั้นกดปุ่ม ตกลง

เพิ่มรายชื่อ ✕

ตำแหน่งเลขที่

หน่วยงานต้นสังกัด ...

เลขประจำตัวประชาชน ชื่อ นามสกุล


<input type="checkbox"/>	ชื่อ-นามสกุล	ตำแหน่งเลขที่	ตำแหน่ง	ประเภท	ระดับ
<input checked="" type="checkbox"/>	นายสุวิษา จิยะพันธุ์	117187	ผู้อำนวยการโรงพยาบาล (นายแพทย์)	วิชาการ	ชำนาญการพิเศษ

แสดง รายการต่อหน้าจากทั้งหมด 1 รายการ

↓ 1

- เมื่อกดปุ่ม ตกลง แล้ว โปรแกรมจะแสดงข้อความแจ้งเพิ่มบุคลากรเรียบร้อยแล้ว กดปุ่ม ตกลง

เพิ่มบุคลากรเรียบร้อยแล้ว

- หากต้องการเพิ่มบุคลากรรายอื่น สามารถกดค้นหารายชื่อไปจนกว่าจะครบ เมื่อเพิ่มรายชื่อบุคลากรครบแล้ว ให้กดปุ่ม กากบาท  ที่มุมขวา หรือปุ่ม ตกลง เพื่อกลับสู่หน้าจอผลคะแนน

เพิ่มรายชื่อ ✕

ตำแหน่งเลขที่


หน่วยงานต้นสังกัด ...

เลขประจำตัวประชาชน ชื่อ นามสกุล

<input type="checkbox"/>	ชื่อ-นามสกุล	ตำแหน่งเลขที่	ตำแหน่ง	ประเภท	ระดับ
ไม่พบข้อมูล					

แสดง รายการต่อหน้าจากทั้งหมด 0 รายการ

↓ 1

7. เมื่อนำเข้ารายชื่อเรียบร้อยแล้ว สามารถนำเข้าไฟล์ข้อมูลคะแนนได้โดยการกดปุ่ม  เพื่อเลือกไฟล์ excel ที่มีข้อมูลคะแนนแล้ว

ชื่อ-นามสกุล	ตำแหน่ง เลขที่	คะแนน องค์ประกอบ 1	รวมคะแนน 1	คะแนน องค์ประกอบ 2	รวมคะแนน 2	คะแนน องค์ประกอบ 3	รวมคะแนน 3	คะแนนรวม	กรณี พิเศษ	
นายอาจ ดิรกิจพงษ์พันธ์	54658	<input type="text"/>		<input type="text"/>		<input type="text"/>			<input type="checkbox"/>	<input type="button" value="ลบ"/>
นางถวิล พิพัฒน์สุนศิริ	54659	<input type="text"/>		<input type="text"/>		<input type="text"/>			<input type="checkbox"/>	<input type="button" value="ลบ"/>
นายเดชพล กุศลธำนา	54660	<input type="text"/>		<input type="text"/>		<input type="text"/>			<input type="checkbox"/>	<input type="button" value="ลบ"/>
นางพรรณพิศ ชื่อดำรงรักษ์	54662	<input type="text"/>		<input type="text"/>		<input type="text"/>			<input type="checkbox"/>	<input type="button" value="ลบ"/>
นางนวลสวาท จำปาทอง	54663	<input type="text"/>		<input type="text"/>		<input type="text"/>			<input type="checkbox"/>	<input type="button" value="ลบ"/>
นายธีระศักดิ์ นามมันทะ	54696	<input type="text"/>		<input type="text"/>		<input type="text"/>			<input type="checkbox"/>	<input type="button" value="ลบ"/>
นางณิชากร ศรีชาติ	54664	<input type="text"/>		<input type="text"/>		<input type="text"/>			<input type="checkbox"/>	<input type="button" value="ลบ"/>
นางสัมพันธ์ ศรีสง	54665	<input type="text"/>		<input type="text"/>		<input type="text"/>			<input type="checkbox"/>	<input type="button" value="ลบ"/>
นางดารารรรณ ทองน้อย	54666	<input type="text"/>		<input type="text"/>		<input type="text"/>			<input type="checkbox"/>	<input type="button" value="ลบ"/>
นางณัฐกานต์ เสาวไลย์	54667	<input type="text"/>		<input type="text"/>		<input type="text"/>			<input type="checkbox"/>	<input type="button" value="ลบ"/>

แสดง 10 รายการต่อหน้าจากทั้งหมด 36 รายการ

1 2 3 4

- จากนั้นโปรแกรมจะแสดงกรอบการเลือกไฟล์ข้อมูลขึ้นมา

Upload X

Click "Add files" to choose file Ready

File Uploader

- กดปุ่ม เพื่อเลือกไฟล์นำเข้าข้อมูลคะแนน โปรแกรมจะแสดงหน้าจอให้เลือกไฟล์คลิกที่ชื่อไฟล์ที่จะนำเข้าคะแนน แล้วกดปุ่ม

Ready

File Uploader

แสดง 10 รายการ

- เมื่อเลือกไฟล์นำเข้าข้อมูลคะแนนแล้ว ให้กดปุ่ม



- ในช่องไฟล์จะแสดงชื่อไฟล์ให้เห็นจากนั้นให้กดปุ่ม



- เมื่อระบบประมวลผลเสร็จแล้ว รายการคะแนน จะปรากฏในช่องคะแนนองค์ประกอบต่าง ๆ ตามที่กำหนดไว้

ชื่อ-นามสกุล	ตำแหน่ง เลขที่	คะแนน องค์ประกอบ 1	รวมคะแนน 1	คะแนน องค์ประกอบ 2	รวมคะแนน 2	คะแนน องค์ประกอบ 3	รวมคะแนน 3	คะแนนรวม	กรณี พิเศษ	
นายองอาจ ติรกิจพงษ์พันธ์	54658	98.120	98.120	0.000	0.000	0.000		98.120	<input type="checkbox"/>	<input type="button" value="ลบ"/>
นางถวิล พิพัฒน์สุนศิริ	54659	95.590	95.590	0.000	0.000	0.000		95.590	<input type="checkbox"/>	<input type="button" value="ลบ"/>
นายเดชพล กุศลรัตน์นาม	54660	94.000	94.000	0.000	0.000	0.000		94.000	<input type="checkbox"/>	<input type="button" value="ลบ"/>
นางพรรณเทศ ชื่อดำรงรักษ์	54662	95.000	95.000	0.000	0.000	0.000		95.000	<input type="checkbox"/>	<input type="button" value="ลบ"/>
นางนวลสวาท จำปาทอง	54663	97.000	97.000	0.000	0.000	0.000		97.000	<input type="checkbox"/>	<input type="button" value="ลบ"/>
นายธีระศักดิ์ นามมันทะ	54696	95.000	95.000	0.000	0.000	0.000		95.000	<input type="checkbox"/>	<input type="button" value="ลบ"/>
นางณิชากร ศรีขาลี	54664	92.560	92.560	0.000	0.000	0.000		92.560	<input type="checkbox"/>	<input type="button" value="ลบ"/>
นางสัมพันธ์ ศรีสง	54665	76.000	76.000	0.000	0.000	0.000		76.000	<input type="checkbox"/>	<input type="button" value="ลบ"/>
นางดารารวรรณ ทองย่อย	54666	94.230	94.230	0.000	0.000	0.000		94.230	<input type="checkbox"/>	<input type="button" value="ลบ"/>
นางณัฐกานต์ เสาวไลย์	54667	85.000	85.000	0.000	0.000	0.000		85.000	<input type="checkbox"/>	<input type="button" value="ลบ"/>

แสดง 10 รายการต่อหน้าจากทั้งหมด 36 รายการ

1 2 3 4

ไฟล์

- เมื่อนำเข้าข้อมูลคะแนนเรียบร้อยแล้ว ให้กดปุ่ม เพื่อบันทึกผลคะแนน

หมายเหตุ :

- ระหว่างนำเข้าข้อมูลคะแนนโปรแกรมจะแสดงให้ทราบว่ามีการรายใดที่ไม่สามารถนำเข้าคะแนน ให้ทราบว่ากรนำเข้าไม่ครบทุกราย ซึ่งจะต้องพิมพ์ออกมาตรวจสอบเช็คเพื่อไปศียเพิ่มเติมอีกครั้ง
- ในการนำเข้าคะแนน จะต้องนำเข้ารายชื่อหรือเพิ่มรายชื่อให้เรียบร้อยก่อน จึงจะสามารถนำเข้าข้อมูลคะแนนได้
- ในกรณีที่มีผู้ได้รับการคิดองค์ประกอบคะแนนกรณีพิเศษ เมื่อนำเข้าข้อมูลคะแนนเสร็จแล้ว ให้เลือกรายชื่อนั้นขึ้นมา และคลิกเลือก ในช่อง กรณีพิเศษ โปรแกรมจะทำการคิดคะแนนตามองค์ประกอบคะแนนกรณีพิเศษที่ได้กำหนดไว้

ชื่อ-นามสกุล	ตำแหน่ง เลขที่	คะแนน องค์ประกอบ 1	รวมคะแนน 1	คะแนน องค์ประกอบ 2	รวมคะแนน 2	คะแนน องค์ประกอบ 3	รวมคะแนน 3	คะแนนรวม	กรณี พิเศษ	
นายองอาจ ดิรกิจพงษ์พันธ์	54658	98.120	49.060	92.000	46.000	0.000		95.060	<input checked="" type="checkbox"/>	ลบ
นางถวิล พิพัฒน์พูนสิริ	54659	95.590	95.590	0.000	0.000	0.000		95.590	<input type="checkbox"/>	ลบ
นายเดชพล กุลดีด้นาม	54660	94.000	94.000	0.000	0.000	0.000		94.000	<input type="checkbox"/>	ลบ

- พิมพ์รายงานการบันทึกข้อมูลคะแนนออกมาตรวจสอบ ซึ่งสามารถพิมพ์รายงานได้ทั้งแบบ PDF โดยกดปุ่ม Export PDF และแบบ Excel โดยกดปุ่ม Export Excel ที่มุมล่างขวา ของตารางการบันทึกคะแนน

ชื่อ-นามสกุล	ตำแหน่ง เลขที่	คะแนน องค์ประกอบ 1	รวมคะแนน 1	คะแนน องค์ประกอบ 2	รวมคะแนน 2	คะแนน องค์ประกอบ 3	รวมคะแนน 3	คะแนนรวม	กรณี พิเศษ	
นายองอาจ ดิรกิจพงษ์พันธ์	54658	98.120	98.120	0.000	0.000	0.000		98.120	<input type="checkbox"/>	ลบ
นางถวิล พิพัฒน์พูนสิริ	54659	95.590	95.590	0.000	0.000	0.000		95.590	<input type="checkbox"/>	ลบ
นายเดชพล กุลดีด้นาม	54660	94.000	94.000	0.000	0.000	0.000		94.000	<input type="checkbox"/>	ลบ
นางพรรณพิศ ชื่อดำรงรักษา	54662	95.000	95.000	0.000	0.000	0.000		95.000	<input type="checkbox"/>	ลบ
นางนวลสวาท จำปาทอง	54663	97.000	97.000	0.000	0.000	0.000		97.000	<input type="checkbox"/>	ลบ
นายธีระศักดิ์ นามมันทะ	54696	95.000	95.000	0.000	0.000	0.000		95.000	<input type="checkbox"/>	ลบ
นางณิชากร ศรีชาติ	54664	92.560	92.560	0.000	0.000	0.000		92.560	<input type="checkbox"/>	ลบ
นางสัมพันธ์ ศรีสง	54665	76.000	76.000	0.000	0.000	0.000		76.000	<input type="checkbox"/>	ลบ
นางดารารวรรณ ทองน้อย	54666	94.230	94.230	0.000	0.000	0.000		94.230	<input type="checkbox"/>	ลบ
นางณัฐกานต์ เสาวไฉย	54667	85.000	85.000	0.000	0.000	0.000		85.000	<input type="checkbox"/>	ลบ

แสดง 10 รายการต่อหน้าจากทั้งหมด 36 รายการ

1 2 3 4

* นำเข้ารายชื่อ + เพิ่มรายชื่อ ต บันทึก

Export PDF Export Excel

ไฟล์ upload/score_excel/นำเข้าคะแนน รพศ.สุรินทร์ กลุ่ม นำเข้าคะแนน

- การแสดงรายงานในรูปแบบ PDF

ผู้ประมวลผลคะแนน ผู้ประมวลผลคะแนน กลุ่มอำนวยการ
ปี 2558 รอบ 1 ตุลาคม 2558

ชื่อ-นามสกุล	ตำแหน่งเลขที่	คะแนน องค์ประกอบ 1	รวมคะแนน 1	คะแนน องค์ประกอบ 2	รวมคะแนน 2	คะแนน องค์ประกอบ 3	รวมคะแนน 3	คะแนนรวม
นายองอาจ ดิรกิจพงษ์พันธ์	54658	98.120	98.120	0.000	0.000	0.000		98.120
นางถวิล พิพัฒน์พูนสิริ	54659	95.590	95.590	0.000	0.000	0.000		95.590
นายเดชพล กุศลดีนาม	54660	94.000	94.000	0.000	0.000	0.000		94.000
นางพรรณพิศ ชื่อดำรงรักษ์	54662	95.000	95.000	0.000	0.000	0.000		95.000
นางนวลสวาท จำปาทอง	54663	97.000	97.000	0.000	0.000	0.000		97.000
นายธีระศักดิ์ นามมันทะ	54696	95.000	95.000	0.000	0.000	0.000		95.000
นางนิชากร ศรีชาติ	54664	92.560	92.560	0.000	0.000	0.000		92.560
นางสัมพันธ์ ศรีสง	54665	76.000	76.000	0.000	0.000	0.000		76.000
นางศรารวรรณ ทองย้อย	54666	94.230	94.230	0.000	0.000	0.000		94.230
นางณัฐกานต์ เสาวไลย์	54667	85.000	85.000	0.000	0.000	0.000		85.000
นางมยุรี เกิดโคคา	53743	83.000	83.000	0.000	0.000	0.000		83.000
นางปภาดา ประจําเมือง	54661	81.990	81.990	0.000	0.000	0.000		81.990

- การแสดงรายงานในรูปแบบ Excel

ผู้ประมวลผลคะแนน กลุ่มอำนวยการ								
ปี 2558 รอบ 1 ตุลาคม 2558								
ชื่อ-นามสกุล	ตำแหน่งเลขที่	คะแนน องค์ประกอบ 1	รวมคะแนน 1	คะแนน องค์ประกอบ 2	รวมคะแนน 2	คะแนน องค์ประกอบ 3	รวมคะแนน 3	คะแนนรวม
นายองอาจ ดิรกิจพงษ์พันธ์	54658	98.120	98.120	0.000	0.000	0.000		98.120
นางถวิล พิพัฒน์พูนสิริ	54659	95.590	95.590	0.000	0.000	0.000		95.590
นายเดชพล กุศลดีนาม	54660	94.000	94.000	0.000	0.000	0.000		94.000
นางพรรณพิศ ชื่อดำรงรักษ์	54662	95.000	95.000	0.000	0.000	0.000		95.000
นางนวลสวาท จำปาทอง	54663	97.000	97.000	0.000	0.000	0.000		97.000
นายธีระศักดิ์ นามมันทะ	54696	95.000	95.000	0.000	0.000	0.000		95.000
นางนิชากร ศรีชาติ	54664	92.560	92.560	0.000	0.000	0.000		92.560
นางสัมพันธ์ ศรีสง	54665	76.000	76.000	0.000	0.000	0.000		76.000
นางศรารวรรณ ทองย้อย	54666	94.230	94.230	0.000	0.000	0.000		94.230
นางณัฐกานต์ เสาวไลย์	54667	85.000	85.000	0.000	0.000	0.000		85.000
นางมยุรี เกิดโคคา	53743	83.000	83.000	0.000	0.000	0.000		83.000
นางปภาดา ประจําเมือง	54661	81.990	81.990	0.000	0.000	0.000		81.990
นางกิ่งกาญจน์ ศิริวุฒิ	54668	94.000	94.000	0.000	0.000	0.000		94.000
นางสพาทจากภรณ์ โฉมสัง	54669	82.000	82.000	0.000	0.000	0.000		82.000

* หมายเหตุ : การ Export Excel สามารถนำไปเรียงลำดับคะแนนเพื่อช่วยในการพิจารณาการใส่
เกณฑ์การคำนวณคะแนน และกรอกรายที่นำเข้าคะแนนได้สะดวกขึ้น

๖๖๖๖ จบขั้นตอน การนำเข้าข้อมูลคะแนน ๖๖๖๖