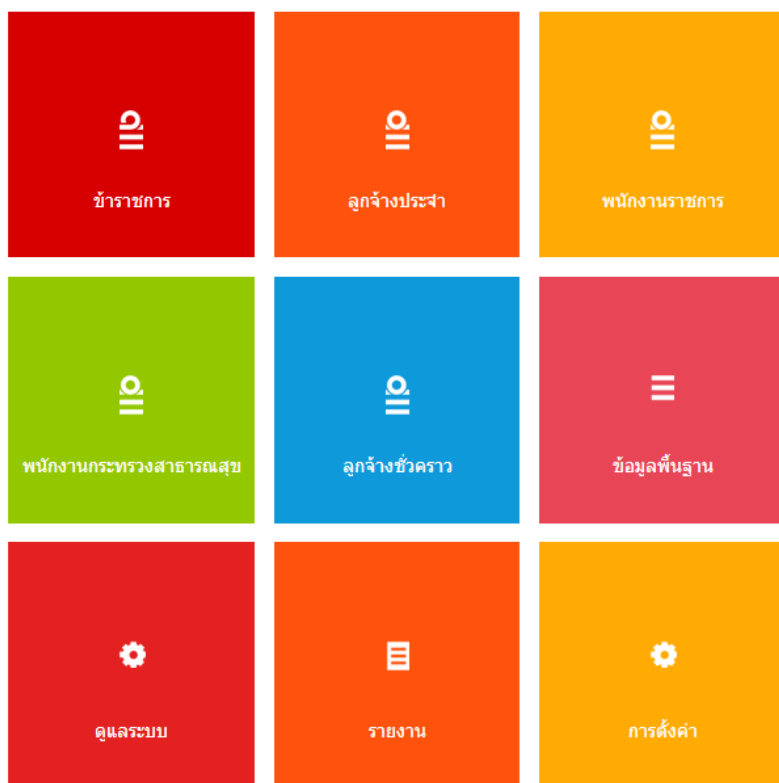


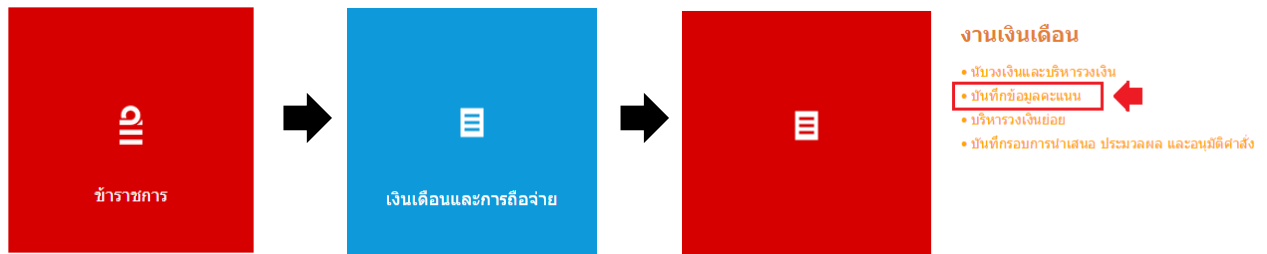
คู่มือการศึกษาคะแนนผลการประเมิน
ประเภทวิชาการ ระดับเชี่ยวชาญ/ทรงคุณวุฒิ และประเภทอำนวยการ ระดับสูง
ในระบบบริหารงานบุคคล (ใหม่)



ขั้นตอนในการบันทึกคะแนน

ระบบข้าราชการ – เงินเดือนและการถือจ่าย

1. เลือกเมนู ข้าราชการ > เงินเดือนและการถือจ่าย > งานเงินเดือน > บันทึกข้อมูลคะแนน



2. เมื่อกดเข้ามาในหน้าของบันทึกข้อมูลคะแนน ระบบจะแสดงปีเป็นปีปัจจุบัน ให้สังเกตการแสดงผลข้างล่าง

กรณีที่ 1 มีการดำเนินการไว้แล้ว จะมีรายการแสดง

หน้าแรก • ข้าราชการ • เงินเดือนและการถือจ่าย • งานเงินเดือน • บันทึกข้อมูลคะแนน

ปี 2558 รอบ ผู้ประมวลผลคะแนน ค้นหา

ผู้ประมวลผลคะแนน	ปี	รอบ	รายละเอียด	ลบ
ผู้ประมวลผลคะแนน รพท.หนองคาย (ระดับ ชข ชขึ้นไป)	2558	เมษายน		

แสดง 10 รายการต่อหน้าจากทั้งหมด 1 รายการ

กรณีที่ 2 ยังไม่มีการดำเนินการไว้ ให้ทำการเพิ่มข้อมูล โดยเลือกผู้ประมวลผลคะแนน ในระดับ ชข ชขึ้นไป ปี 2558 รอบ เมษายน และกด เพิ่ม

หน้าแรก • ข้าราชการ • เงินเดือนและการถือจ่าย • งานเงินเดือน • บันทึกข้อมูลคะแนน

ปี 2557 รอบ ผู้ประมวลผลคะแนน ค้นหา

ผู้ประมวลผลคะแนน	ปี	รอบ	เพิ่ม
ผู้ประมวลผลคะแนน รพท.หนองคาย (ระดับ ชข ชขึ้นไป)	2557	ตุลาคม	

แสดง 10 รายการต่อหน้าจากทั้งหมด 0 รายการ

1

ผู้ประมวลผลคะแนน รพท.หนองคาย (ระดับ ชขพ ลงไป และอวโสลงไป)

ผู้ประมวลผลคะแนน รพท.หนองคาย (ระดับ ชข ชขึ้นไป)

ผู้ประมวลผลคะแนนงานพิเศษ

3. กดปุ่ม รายละเอียด เพื่อเข้าสู่หน้ารายละเอียดการบันทึกข้อมูลคะแนน

หน้าแรก • ข้าราชการ • เงินเดือนและการถือจ่าย • งานเงินเดือน • บันทึกข้อมูลคะแนน

ปี 2558 รอบ ผู้ประมวลผลคะแนน ค้นหา

ผู้ประมวลผลคะแนน	ปี	รอบ	รายละเอียด	ลบ
ผู้ประมวลผลคะแนน รพท.หนองคาย (ระดับ ชช ชับไป)	2558	เมษายน	รายละเอียด	

แสดง 10 รายการต่อหน้าจากทั้งหมด 1 รายการ

1

ในหน้ารายละเอียดการบันทึกข้อมูลคะแนน จะประกอบไปด้วย 3 แถบข้อมูล คือ

Tab **หน่วยงาน** : จะแสดงรายละเอียดของหน่วยงาน และกลุ่มประเภทตำแหน่ง

Tab **องค์ประกอบคะแนน** : สำหรับระบุองค์ประกอบคะแนน

Tab **ผลคะแนน** : สำหรับบันทึกผลคะแนน

ผู้ประมวลผลคะแนน: ผู้ประมวลผลคะแนน รพท.หนองคาย (ระดับ) ปี: 2558 รอบ: เมษายน
 กลุ่มผู้ใช้งาน: central_usr_srvc_ar

① หน่วยงาน ② องค์ประกอบคะแนน ③ ผลคะแนน

รหัสหน่วยงาน	ชื่อหน่วยงาน	ตั้งหน่วยงาน	รหัสหน่วยงานภายในตามโครงสร้าง	ชื่อหน่วยงานภายในตามโครงสร้าง	ตั้งหน่วยงาน	กลุ่มประเภทตำแหน่ง
4220	รพท.หนองคาย สสจ.หนองคาย สำนักงาน ปลัดกระทรวงสาธารณสุข กระทรวงสาธารณสุข	<input checked="" type="checkbox"/>			<input type="checkbox"/>	กลุ่มวิชาการ(เชี่ยวชาญ/ทรงคุณวุฒิ)
4220	รพท.หนองคาย สสจ.หนองคาย สำนักงาน ปลัดกระทรวงสาธารณสุข กระทรวงสาธารณสุข	<input checked="" type="checkbox"/>			<input type="checkbox"/>	กลุ่มอำนวยการ

แสดง 10 รายการต่อหน้าจากทั้งหมด 2 รายการ

1

4. แถบที่ 2 องค์ประกอบคะแนน : ระบุองค์ประกอบคะแนน และกดปุ่ม บันทึก

หน้าแรก • ข้าราชการ • เงินเดือนและการถือจ่าย • งานเงินเดือน • รายละเอียดการบันทึกข้อมูลคะแนน

ผู้ประมวลผลคะแนน: ผู้ประมวลผลคะแนน รพท.หนองคาย (ระดับ) ปี: 2558 รอบ: เมษายน
 กลุ่มผู้ใช้งาน: central_usr_srvc_ar

หน่วยงาน **องค์ประกอบคะแนน** ผลคะแนน

บันทึกน้ำหนักคะแนน กรณีทั่วไป ①

องค์ประกอบ 1: %

องค์ประกอบ 2: %

องค์ประกอบ 3: %

บันทึก

กรณีพิเศษ ②

องค์ประกอบ 1: %

องค์ประกอบ 2: %

องค์ประกอบ 3: %

กรณีที่ 1 : สำหรับผู้ที่อยู่ในเกณฑ์เลื่อนเงินเดือนปกติ

กรณีที่ 2 : สำหรับกรณีที่มีหลักเกณฑ์นอกเหนือจากกรณีที่ 1 เช่น 80 : 20 หรือ 70 : 20 : 10 เป็นต้น

5. แถบที่ 3 ผลคะแนน : เมื่อกดเข้ามาครั้งแรก ในหน้าผลคะแนน จะยังไม่มีข้อมูล ให้นำเข้าข้อมูลข้าราชการ ซึ่งทำได้ 2 วิธี

วิธีที่ 1 กดปุ่ม **นำเข้ารายชื่อ** เพื่อนำคนเข้ามาทุกคน ตามรายละเอียดหน่วยงานและกลุ่มประเภท ใน Tab ที่ 1

หน้าแรก • ข้าราชการ • เงินเดือนและการถือจ่าย • งานเงินเดือน • รายละเอียดการบันทึกข้อมูลคะแนน

ผู้ประมวลผลคะแนน ผู้ประมวลผลคะแนน รพท.หนองคาย (ระดับ) ปี 2558 รอบ เมษายน

กลุ่มผู้ใช้งาน central_usr_srvc_ar

หน่วยงาน องค์ประกอบคะแนน ผลคะแนน

ตำแหน่งเลขที่ ชื่อ นามสกุล ค้นหา

ชื่อ-นามสกุล	ตำแหน่งเลขที่	คะแนนองค์ประกอบ 1	รวมคะแนน 1	คะแนนองค์ประกอบ 2	รวมคะแนน 2	คะแนนองค์ประกอบ 3	รวมคะแนน 3	คะแนนรวม	กรณีพิเศษ
ไม่พบข้อมูล									

แสดง 10 รายการต่อหน้าจากทั้งหมด 0 รายการ

1

นำเข้ารายชื่อ + เพิ่มรายชื่อ บันทึก Export PDF Export Excel

เมื่อกดปุ่มนำเข้ารายชื่อแล้ว ระบบจะแสดงรายชื่อภายใต้หน่วยงานและกลุ่มประเภทตำแหน่งขึ้นมา

หน้าแรก • ข้าราชการ • เงินเดือนและการถือจ่าย • งานเงินเดือน • รายละเอียดการบันทึกข้อมูลคะแนน

ผู้ประมวลผลคะแนน ผู้ประมวลผลคะแนน รพท.หนองคาย (ระดับ) ปี 2558 รอบ เมษายน

กลุ่มผู้ใช้งาน central_usr_srvc_ar

หน่วยงาน องค์ประกอบคะแนน ผลคะแนน

ตำแหน่งเลขที่ ชื่อ นามสกุล ค้นหา

ชื่อ-นามสกุล	ตำแหน่งเลขที่	คะแนนองค์ประกอบ 1	รวมคะแนน 1	คะแนนองค์ประกอบ 2	รวมคะแนน 2	คะแนนองค์ประกอบ 3	รวมคะแนน 3	คะแนนรวม	กรณีพิเศษ
นายกิตติศักดิ์ คำเวียงชัย	68871	<input type="text"/>		<input type="text"/>		<input type="text"/>			<input type="checkbox"/> ลบ
นายสุรศักดิ์ โค้วสุภัทร	68905	<input type="text"/>		<input type="text"/>		<input type="text"/>			<input type="checkbox"/> ลบ
นายทสิริ อันทรวงษ์ไชยดี	96452	<input type="text"/>		<input type="text"/>		<input type="text"/>			<input type="checkbox"/> ลบ
นายสุพจน์ มังกร	80311	<input type="text"/>		<input type="text"/>		<input type="text"/>			<input type="checkbox"/> ลบ
นายสาธิต พงใจลองศิลป์	68966	<input type="text"/>		<input type="text"/>		<input type="text"/>			<input type="checkbox"/> ลบ
นายสุวิทย์ เต็นศิริอักษร	68970	<input type="text"/>		<input type="text"/>		<input type="text"/>			<input type="checkbox"/> ลบ
นายสุตชาย อมรกิจบำรุง	68972	<input type="text"/>		<input type="text"/>		<input type="text"/>			<input type="checkbox"/> ลบ
นางวันจนา ลีลาศิริวงศ์	68973	<input type="text"/>		<input type="text"/>		<input type="text"/>			<input type="checkbox"/> ลบ

แสดง 10 รายการต่อหน้าจากทั้งหมด 8 รายการ

1

นำเข้ารายชื่อ **เพิ่มรายชื่อ** บันทึก Export PDF Export Excel

วิธีที่ 2 เพิ่มทีละรายบุคคล หากไม่มีการกำหนดหน่วยงานและประเภทตำแหน่งในขั้นตอนการตั้งกลุ่มประมวลผลคะแนนย่อย และในกรณีที่มิใช่ผู้ไปปฏิบัติราชการ สามารถเลือกที่รายชื่อ และกดปุ่ม **ลบ** ด้านหลัง หรือมีผู้มาช่วยราชการ ให้กดปุ่ม **เพิ่มรายชื่อ**

ในหน้าจอนี้สามารถค้นหาจากเลขที่ตำแหน่ง หรือ ชื่อ นามสกุล กดปุ่ม ค้นหา และกด ตกลง

เพิ่มรายชื่อ

ตำแหน่งเลขที่

หน่วยงานต้นสังกัด

เลขประจำตัวประชาชน

ชื่อ

นามสกุล

<input type="checkbox"/>	ชื่อ-นามสกุล	ตำแหน่งเลขที่	ตำแหน่ง	ประเภท	ระดับ
<input checked="" type="checkbox"/>	นายวิศณุ วิทยาบำรุง	67602	นายแพทย์ (ตำแหน่งกรรมป้องกัน)	วิชาการ	เชี่ยวชาญ

แสดง 10 รายการต่อหน้าจากทั้งหมด 1 รายการ

1

เมื่อนำเข้ารายชื่อเรียบร้อยแล้ว ให้ทำการบันทึกข้อมูลคะแนน หากใน Tab ที่ 2 องค์ประกอบคะแนน ได้กำหนดไว้เป็น 70 : 30 ให้ทำการบันทึกคะแนนเพียง 2 ช่อง ตามน้ำหนักคะแนน ระบบจะทำการคิดคำนวณคะแนนให้ และสำหรับการบันทึกคะแนนผู้ใช้เกณฑ์พิเศษ เมื่อใส่คะแนนไปแล้ว ให้ทำเครื่องหมายในช่อง กรณีพิเศษด้วย และกดปุ่ม บันทึก

หน่วยงาน องค์ประกอบคะแนน ผลคะแนน


ตำแหน่งเลขที่ ชื่อ นามสกุล

ชื่อ-นามสกุล	ตำแหน่งเลขที่	คะแนนองค์ประกอบ 1	รวมคะแนน 1	คะแนนองค์ประกอบ 2	รวมคะแนน 2	คะแนนองค์ประกอบ 3	รวมคะแนน 3	คะแนนรวม	กรณีพิเศษ
นางสาวณัฐพร น้าใจดี	555	<input type="text" value="98.0000"/>	68.600000	<input type="text" value="99.0000"/>	29.700000	<input type="text"/>		98.300000	<input type="checkbox"/>
นายกิตติศักดิ์ คำนิบลย์	68871	<input type="text" value="87.0000"/>	60.900000	<input type="text" value="89.0000"/>	26.700000	<input type="text"/>		87.600000	<input type="checkbox"/>
นายสุรศักดิ์ โค้วสุภัทร์	68905	<input type="text" value="90.0000"/>	63.000000	<input type="text" value="97.0000"/>	29.100000	<input type="text"/>		92.100000	<input type="checkbox"/>
นายพิสิฐ อินทรวงษ์โชติ	96452	<input type="text" value="99.0000"/>	69.300000	<input type="text" value="89.0000"/>	26.700000	<input type="text"/>		96.000000	<input type="checkbox"/>
นายสุพจน์ มังกร	80311	<input type="text" value="97.0000"/>	67.900000	<input type="text" value="98.0000"/>	29.400000	<input type="text"/>		97.300000	<input type="checkbox"/>
นายสาธิต พจนังคองศิลป์	68966	<input type="text" value="97.0000"/>	67.900000	<input type="text" value="99.0000"/>	29.700000	<input type="text"/>		97.600000	<input type="checkbox"/>
นายสุวิทย์ เต็นศิริอักษร	68970	<input type="text" value="95.0000"/>	66.500000	<input type="text" value="6.0000"/>	1.800000	<input type="text"/>		68.300000	<input type="checkbox"/>
นายสุดชาย อมรกิจบำรุง	68972	<input type="text" value="90.0000"/>	63.000000	<input type="text" value="91.0000"/>	27.300000	<input type="text"/>		90.300000	<input type="checkbox"/>

แสดง 10 รายการต่อหน้าจากทั้งหมด 8 รายการ

1

ข้อแนะนำ

1. ในกรณีที่ข้อมูลรายชื่อมีมากกว่า 1 หน้า อาจจะใช้คะแนนโดยการเลือกจำนวนแสดงต่อหน้าให้แสดงทั้งหมดที่ด้านล่างของตารางแสดงรายชื่อ  หรือใช้วิธีการค้นหาจากเลขที่ตำแหน่ง ชื่อนามสกุล แล้วใส่คะแนนทีละรายก็ได้

หน่วยงาน องค์ประกอบคะแนน ผลคะแนน

ตำแหน่งเลขที่ ชื่อ นามสกุล

ชื่อ-นามสกุล	ตำแหน่งเลขที่	คะแนนองค์ประกอบ 1	รวมคะแนน 1	คะแนนองค์ประกอบ 2	รวมคะแนน 2	คะแนนองค์ประกอบ 3	รวมคะแนน 3	คะแนนรวม	กรณีพิเศษ
นายสุทธชาย อมรกิจบำรุง	68972	90.0000	63.000000	91.0000	27.300000			90.300000	<input type="checkbox"/>

แสดง MAX รายการต่อหน้าจากทั้งหมด 1 รายการ

1

2. สำหรับการบันทึกคะแนนในระบบ หากมีรายชื่อหลายหน้า สามารถใส่ผลคะแนนให้ครบทุกหน้าและกดบันทึกครั้งเดียวได้ แต่แนะนำให้บันทึกผลเป็นระยะ เพื่อป้องกันการ error จากโปรแกรมหรือไฟดับ

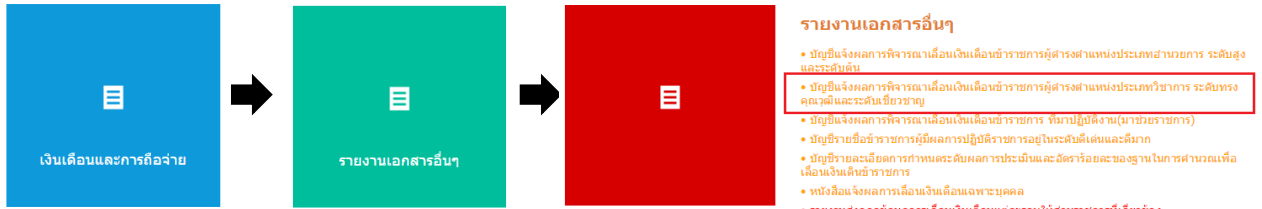
3. ให้นำคะแนนรวมที่ได้ไปกรอกที่แบบสรุปผลการประเมินการปฏิบัติราชการก่อนส่งเอกสารทั้งหมดให้ สป. เพื่อข้อมูลคะแนนรวมในแบบสรุปผลการประเมินการปฏิบัติราชการจะได้ตรงกับเอกสารบัญชีแจ้งผลการพิจารณาเลื่อนเงินเดือน

๖๖๖๖๖๖๖๖ จบขั้นตอนการบันทึกคะแนน ๖๖๖๖๖๖๖๖

ขั้นตอนการพิมพ์บัญชีแจ้งผลการพิจารณาเลื่อนเงินเดือนข้าราชการ

ระบบเงินเดือนและการถือจ่าย – รายงานเอกสารอื่นๆ

1. เลือกเมนู เงินเดือนและการถือจ่าย > รายงานเอกสารอื่นๆ > บัญชีแจ้งผลการพิจารณาเลื่อนเงินเดือนข้าราชการผู้ดำรงตำแหน่งประเภทวิชาการระดับทรงคุณวุฒิและเชี่ยวชาญ



2. เลือกรายละเอียด ผู้บริหารวงเงินหลัก และรอบ (2558/เมษายน) และกดปุ่ม **ประมวลผล PDF**

ผู้บริหารวงเงินหลัก

รอบ

ประมวลผล PDF

3. พิมพ์บัญชี และตรวจสอบความถูกต้อง

บัญชีแจ้งผลการพิจารณาเลื่อนเงินเดือนข้าราชการ
ผู้ดำรงตำแหน่ง ประเภทวิชาการ ระดับทรงคุณวุฒิ และระดับเชี่ยวชาญ รวมทั้งผู้ที่เกษียณอายุ และเกษียณอายุก่อนกำหนด
ส่วนราชการ โรงพยาบาลหนองคาย สำนักงานสาธารณสุขจังหวัดหนองคาย สังกัดเขต 8

ลำดับที่	ชื่อ/นามสกุล เลขประจำตัวประชาชน	สังกัด/ตำแหน่ง	ประเภท	ระดับ	เลขที่ ตำแหน่ง	ปี พ.ศ.	ครั้งที่ ประเมิน	เงินเดือน ก่อนเลื่อน	ฐานในการ คำนวณ	คะแนน รวม	หมายเหตุ
1	นายสุรศักดิ์ ไควสุภัทร์	โรงพยาบาลหนองคาย กลุ่มงานเวชกรรมสังคม นายแพทย์ (ด้านเวชกรรมป้องกัน)	วิชาการ	เชี่ยวชาญ	68905	2558	ครั้งที่ 1	58,250	54,920	85.92	
2	นายทิสัฐ อิบทรงวงษ์เชิด	กลุ่มงานอายุรกรรม นายแพทย์ (ด้านเวชกรรมสาขาอายุรกรรม)	วิชาการ	เชี่ยวชาญ	96452	2558	ครั้งที่ 1	56,150	54,920	95.88	

๐๐๐๐๐๐๐ จบขั้นตอนการพิมพ์บัญชีแจ้งผลลา ๐๐๐๐๐๐๐

สรุปขั้นตอนการบันทึกคะแนนผลการประเมิน

