

1. เข้าเมนู "ลูกจ้างชั่วคราว" แล้วเลื่อนลงมา เมนู "รายงาน"




การออกรายงาน "ลูกจ้างชั่วคราว" รายเดือน เงินประเภทต่างๆ ให้เข้าเมนูนี้ เพื่อ print รายงานออกมาตรวจ ครับ

หมายเหตุ ขอแนะนำให้ใช้ Browser ของ Google Chrome



NAVIGATION


หน้าแรก • ลูกจ้างชั่วคราว • รายงาน



เงินเดือนและการถือจ่าย

- รายงานภาพรวม
- บัญชีสรุปรายละเอียดค่าจ้างลูกจ้างชั่วคราว
- แผนการจ้างลูกจ้างชั่วคราวรายเดือน/รายวัน/รายคาบประจำปีงบประมาณ
- บัญชีรายละเอียดค่าจ้างลูกจ้างชั่วคราว
- บัญชีรายชื่อลูกจ้างชั่วคราว

เมื่อเข้ามาแล้ว ให้คลิก เลือกเมนู "บัญชีรายชื่อลูกจ้างชั่วคราว"



บัญชีแนบท้ายคำขอ

- บัญชีแนบท้ายจ้างลูกจ้างชั่วคราว
- บัญชีแนบท้ายต่อสัญญาจ้าง
- บัญชีแนบท้ายให้ลูกจ้างชั่วคราวลาออก
- บัญชีแนบท้ายเลิกจ้างลูกจ้างชั่วคราว

NAVIGATION

หน้าแรก • ลูกจ้างชั่วคราว • รายงาน • เงินเดือนและการถือจ่าย • บัญชีรายชื่อลูกจ้างชั่วคราว

หน่วยงาน 4220 ... รพท.หนองคาย สสจ.หนองคาย สำนักงานปลัดกระทรวงสาธารณสุข
แหล่งเงินที่จ้าง
ประมวลผล

ค้นหาและใส่ชื่อส่วนราชการของตัวเอง เพื่อออกรายงานครับ


แหล่งเงินจ้าง ไม่ต้องใส่อะไรครับ ปล่อยว่างไว้ครับ

เมื่อใส่ชื่อหน่วยงานเสร็จแล้ว ให้กดประมวลผลครับ

ข้อมูลหลัก

- บันทึกข้อมูลประวัติลูกจ้างชั่วคราว
- บันทึกข้อมูลตำแหน่งลูกจ้างชั่วคราว

1. เข้าเมนู บันทึกข้อมูลตำแหน่งลูกจ้างชั่วคราว นะครับ



แบบคำขอ

- แบบคำขอ
- ต่อสัญญาจ้าง

เมื่อตรวจสอบบัญชีรายการที่เรา print ออกมาแล้ว ถ้ามีค่าจ้างไม่ถูกต้อง ให้ทำตามขั้นตอนดังนี้

สำนักงานปลัดกระทรวงสาธารณสุข (ข้อมูลใช้จริง กรุณาอย่าแก้ไขข้อมูลเพื่อการทดสอบบนโปรแกรมนี้)

NAVIGATION หน้าแรก • ลูกจ้างชั่วคราว

คัดลอกงาน (1,801) คัดลอกร่าง (1) ค้นหาคำขอ กล้องประวัติ กลุ่มงานบริหารงานลูกจ้างและพนักงานราชการ บริษัท มูลนิธิสืบนาคะเสถียร

ค้นหาข้อมูลตำแหน่งลูกจ้างชั่วคราว 1. ใส่เลขตำแหน่งที่เราต้องการจะเปลี่ยนแปลงเงินเดือน

ตำแหน่งเลขที่: 0502134 หน่วยงาน: รวมหน่วยงานที่ผูกขาดได้

ประเภท: ช่วงระดับ: ถึงระดับ: ตำแหน่งสายงาน: ตำแหน่งบริหาร: เฉพาะตำแหน่งว่าง เฉพาะตำแหน่งที่ผูกแล้ว

ค้นหา

ตำแหน่งเลขที่	ประเภท	ระดับ	ตำแหน่งสายงาน	ตำแหน่งบริหาร	สาขาคณะวิชาชีพ	หน่วยงานราชการ	เงื่อนไขการใช้ตำแหน่ง
0502134	กลุ่มสนับสนุน	ไม่กำหนดวุฒิ	พนักงานบริการ		รพท.สมุทรสาคร	รพท.สมุทรสาคร สำนักงานปลัดกระทรวงสาธารณสุข กระทรวงสาธารณสุข	

3. ดูรายละเอียดว่า ถูกต้องหรือไม่ ใช่ตำแหน่งที่เราจะเปลี่ยนเงินเดือนใช่ไหม

1

4. กดตกลง แล้วข้อมูลจะโหลดหน้าใหม่ขึ้นมา

ตกลง ยกเลิก

loading...

เมื่อข้อมูลขึ้นมาแล้ว จะปรากฏรายละเอียดดังภาพ

วัน เดือน ปี	ตำแหน่งเลขที่	ชื่อ-นามสกุล	ตำแหน่ง สายงาน	ระดับ	เงินเดือน	หน่วยงานภายในตามโครงสร้าง/หน่วยงาน	ความเคลื่อนไหว
01/10/2556	0502223	นางสาวศิริพร แซ่ลิ้ม	พนักงานช่วยเหลือ คนไข้	ไม่กำหนดวุฒิ	6,552	รพศ.ราชบุรี สสจ.ราชบุรี สำนักงาน ปลัดกระทรวงสาธารณสุข กระทรวง สาธารณสุข	
01/10/2557	0502223	นางสาวศิริพร แซ่ลิ้ม	พนักงานช่วยเหลือ คนไข้	ไม่กำหนดวุฒิ	6,552	รพศ.ราชบุรี สสจ.ราชบุรี สำนักงาน ปลัดกระทรวงสาธารณสุข กระทรวง สาธารณสุข	

1

ผู้ครองตำแหน่ง

ชื่อ-สกุล ประเภทการดำรงตำแหน่ง

ความเคลื่อนไหว

เลขคำขอ

ประเภทความเคลื่อนไหว ความเคลื่อนไหว

เลขที่คำสั่ง

วันที่มีผลบังคับใช้ ลำดับการเรียง

ตำแหน่ง

ตำแหน่งเลขที่ ประเภท ระดับ

ตำแหน่งสายงาน ตำแหน่งบริหาร สาขาความเชี่ยวชาญ

หน่วยงาน รพศ.ราชบุรี สสจ.ราชบุรี สำนักงานปลัดกระทรวงสาธารณสุข กระทรวงสาธารณสุข

หน่วยงานภายในตามโครงสร้าง

ให้คลิก บรรทัด 1/10/2557
ให้เป็นสีเหลือง
แล้วเลื่อนลงมาด้านล่างสุด
เพื่อดำเนินการกดปุ่ม
แก้ไข

เลื่อนลงมาจนครบ

ผู้ครองตำแหน่ง

ชื่อ-สกุล ประเภทการดำรงตำแหน่ง

ความเคลื่อนไหว

เลขคำขอ

ประเภทความเคลื่อนไหว ความเคลื่อนไหว

เลขที่คำสั่ง

วันที่มีผลบังคับใช้ ลำดับการเรียง

ตำแหน่ง

ตำแหน่งเลขที่ ประเภท ระดับ

ตำแหน่งสายงาน ตำแหน่งบริหาร สาขาความเชี่ยวชาญ

หน่วยงาน รพศ.ราชบุรี สสจ.ราชบุรี สำนักงานปลัดกระทรวงสาธารณสุข กระทรวงสาธารณสุข

หน่วยงานภายในตามโครงสร้าง

ชื่อตำแหน่งเดิม ระดับ จำนวนเงิน ชื่อตำแหน่งใหม่ ระดับ จำนวนเงิน/ค่าจ้าง

ชื่อตำแหน่งเดิม ระดับ จำนวนเงิน ชื่อตำแหน่งใหม่ ระดับ จำนวนเงิน

เงินเดือนเดิม (เดือนละ) เงินปี เงินปี

ประเภทการจ้าง แหล่งเงินที่จ้าง

รายได้

เงินเดือน บาท

เงินเดือน	เงินคงเหลือ	จำนวนเงิน
<input type="text"/>	<input type="text"/>	<input type="text"/>

แสดง รายการต่อหน้าจากทั้งหมด 0 รายการ

1

หมายเลข

แก้ไข

ข้อมูลในบรรทัดที่เราคลิกสีเหลืองจะปรากฏแบบนี้
แต่ยังไม่สามารถแก้ไขได้ (ช่องเป็นสีเทา) ให้เราเลื่อน
ลงมาด้านล่างสุดจะมีปุ่มแก้ไข ให้คลิกปุ่มแก้ไขครับ

เลื่อนลงมาด้านล่างสุด
จะเห็น ปุ่ม แก้ไข

