

คู่มือการบันทึกข้อมูลนักเรียนทุนและจัดสรรตำแหน่ง

1. การบันทึกข้อมูลนักเรียนทุนและจัดสรรตำแหน่ง

โดยเปิดโปรแกรม **Google chrome**

พิมพ์ Url ในช่อง address **203.157.103.165/hr.ops.moph.go.th/webApp/**

ดังภาพ



2. ใส่ชื่อ ผู้ใช้งาน และ รหัสผ่าน ตามที่ได้รับแล้วเลือกเมนู เข้าสู่ระบบ ดังภาพ

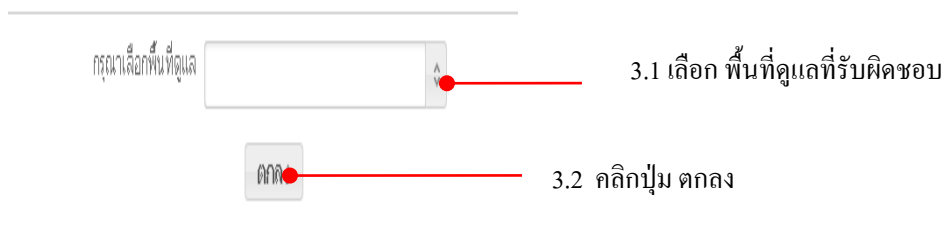
งานระบบ สป.สธ.

ชื่อผู้ใช้งาน


รหัสผ่าน

เข้าสู่ระบบ

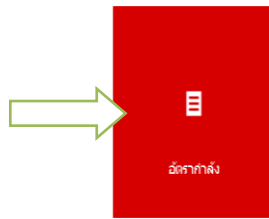
3. เลือกพื้นที่ดูแลที่รับผิดชอบ



4. เลือกเมนู ข้าราชการ



5. เลือกเมนู อัตรากำลัง



6. เลือกเมนู บันทึกข้อมูลนักเรียนทุนและจัดสรรตำแหน่ง



งานอัตรากำลัง

- บันทึกการขอเสนอและประมวลผล
- ประมวลผลตำแหน่งที่มีสิทธิ์ได้รับเงินประจำตำแหน่ง
- จัดสรรตำแหน่งใหม่
- บันทึกข้อมูลนักเรียนทุนและจัดสรรตำแหน่ง
- บันทึกการขอยุบตำแหน่งเกษียณ
- บันทึกค่าใช้จ่ายในการกำหนดตำแหน่ง



7. เลือกเมนู ปี 2558 รอบที่ 1 วันที่ 18/05/2558 สำเร็จการศึกษาปกติ

<input type="checkbox"/>	ปี พ.ศ.	รอบ	วันที่	หมายเหตุ		
<input type="checkbox"/>	2558	1	18/05/2558	สำเร็จการศึกษาปกติ	รายละเอียด	<input type="button" value="แก้ไข"/> <input type="button" value="ลบ"/>

คลิก

8. เข้าสู่หน้าจอ ข้อมูลนักเรียนทุน ดังภาพ

เลขประจำตัวประชาชน ชื่อ นามสกุล

โครงการ ยังไม่ได้กรอกโครงการ

สายงาน

เงื่อนไขการใช้ทุน ประเภทการใช้ทุน

ใบอนุญาตประกอบวิชาชีพ ยังไม่ได้กรอกใบประกอบวิชาชีพ

จัดสรรตำแหน่ง

เลขที่ตำแหน่ง ... จังหวัด

ยังไม่ได้กรอกหน่วยงาน

หน่วยงาน ...

รวมหน่วยงานที่อยู่ภายใต้ (ถ้าเป็น สสจ. ควรติ๊ก)

หน่วยงานภายในตามโครงสร้าง ...

รายงานตัวที่ส่วนกลาง วันที่ ยังไม่ได้กรอกรายงานตัวที่ส่วนกลาง

รายงานตัวที่ส่วนราชการ วันที่ ยังไม่ได้กรอกรายงานตัวที่ส่วนราชการ

9. ขั้นตอนการบันทึกข้อมูลนักเรียนทุน สามารถเลือกช่องค้นหาข้อมูลในระบบได้จาก

- 1.เลขประจำตัวประชาชน
 - 2.ชื่อ
 - 3.นามสกุล
 - 4.โครงการ
 - 5.สาขางาน
 - 6.เงื่อนไขการใช้ทุน
 - 7.ประเภทการใช้ทุน
- และ **คลิกปุ่ม ค้นหา**

เลขประจำตัวประชาชน ชื่อ นามสกุล

โครงการ ยังไม่ได้กรอกโครงการ

สาขางาน

เงื่อนไขการใช้ทุน ประเภทการใช้ทุน

10. ตัวอย่าง เช่น ค้นหารายชื่อ นางสาวสุสนา ภูฤทธานนท์ ตำแหน่งเภสัชกร เลือกปฏิบัติงานชนิดใช้ทุนที่ กลุ่มงานเภสัชกรรม รพ.นราธิวาสราชนครินทร์ มรายนามตัวปฏิบัติงานวันที่ 18 พฤษภาคม 2558

10.1. ipsisค้นหาชื่อ

เลขประจำตัวประชาชน ชื่อ นามสกุล

โครงการ ยังไม่ได้กรอกโครงการ

สาขางาน

เงื่อนไขการใช้ทุน ประเภทการใช้ทุน

ใบอนุญาตประกอบวิชาชีพ ยังไม่ได้กรอกใบประกอบวิชาชีพ

จัดสรรตำแหน่ง

เลขที่ตำแหน่ง ... จังหวัด

ยังไม่ได้กรอกหน่วยงาน

หน่วยงาน ...

รวมหน่วยงานที่อยู่ภายใต้ (ถ้าเป็น สสจ. ทว.ดึก)

หน่วยงานภายในตามโครงสร้าง ...

รายงานตัวที่ส่วนกลาง วันที่ ยังไม่ได้กรอกรายงานตัวที่ส่วนกลาง

รายงานตัวที่ส่วนราชการ วันที่ ยังไม่ได้กรอกรายงานตัวที่ส่วนราชการ

10.2 **คลิกปุ่ม ค้นหา**

11. จะแสดงข้อมูลรายชื่อ นางสาวสุสนา ภูฤทธานนท์ โดยคลิกเลือกข้อมูลที่ต้องการ ดังภาพ

11.1 **คลิกช่อง เพื่อเลือกข้อมูลที่ต้องการ**

<input type="checkbox"/>	เลขประจำตัวประชาชน	ชื่อ/สกุล	ประเภท	ตั้งแต่ระดับ-ระดับ	ตำแหน่งสาขางาน	หน่วยงาน	หน่วยงานภายในตามโครงสร้าง	เลขที่ตำแหน่ง	รายงานตัวที่ส่วนกลาง	วันที่รายงานตัวที่ส่วนกลาง	รายงานตัวที่ส่วนราชการ	วันที่รายงานตัวที่ส่วนราชการ	ใบประกอบวิชาชีพ	<input type="checkbox"/>
<input checked="" type="checkbox"/>	5	นางสาวสุสนา ภูฤทธานนท์	วิชาการ	ปริญญาตรี	เภสัชกร				นา	13/05/2558			มี	<input type="checkbox"/>

11.2 **คลิกปุ่ม แก้ไข เพื่อแสดงข้อมูลรายละเอียดบุคคล**

12. จะแสดงข้อมูลของ นางสาวอุศนา ภูษานนท์ ดังภาพ

เลขประจำตัวประชาชน

ตำแหน่ง (3) นางสาว ชื่อ นามสกุล ภูษานนท์
 เงินเดือนใช้งาน ประเภทการใช้งาน จังหวัดต้นสังกัด
 โครงการ มหาวิทยาลัย
 หมายเหตุ

ตำแหน่งและส่วนราชการที่บรรจุ

รหัสโควตา จำนวนปีในสัญญา
 ประเภท ตั้งแต่ระดับ ถึงระดับ
 ตำแหน่งสายงาน ตำแหน่งบริหาร สาขาความเชี่ยวชาญ (* สำหรับภูมิภาค)
 โบนัสภาคประกอบวิชาชีพ (* สำหรับภูมิภาค)
 หน่วยงาน (* สำหรับภูมิภาค)
 หน่วยงานภายใน (* สำหรับภูมิภาค)
 เขต จังหวัดต้นสังกัด

สถานที่เพิ่มทุนทักษะ (* สำหรับภูมิภาค เฉพาะสายงานแพทย์)

<input type="checkbox"/>	ลำดับ	ระยะเวลา(เดือนหรือปี)	หน่วยงาน	จังหวัด
ไม่พบข้อมูล				
แสดง 10 รายการต่อหน้าจากทั้งหมด 0 รายการ				

ตำแหน่งที่จัดสรร(ข้อมูลเดิม)

จัดสรรตำแหน่งในมิวอิต โบนัส
 เลขที่ตำแหน่ง ประเภท ระดับ
 ตำแหน่งสายงาน ตำแหน่งบริหาร สาขาความเชี่ยวชาญ
 หน่วยงาน หน่วยงานภายในตามโครงสร้าง เงินเดือน
 ชื่นชอบเงินประจำตำแหน่งแล้ว

คำขอที่เกี่ยวข้อง

คำขอกำหนดตำแหน่ง รายละเอียด สถานะ เลขเดือนอนุมัติ
 คำขอตัดโอนตำแหน่ง รายละเอียด สถานะ เลขเดือนอนุมัติ
 คำขอขึ้นทะเบียนเงินประจำตำแหน่ง รายละเอียด สถานะ เลขเดือนอนุมัติ

การรายงานตัว

รายงานตัวที่ส่วนกลาง วันที่ 13/05/2558
 รายงานตัวที่ส่วนราชการ (* สำหรับภูมิภาค) วันที่ (* สำหรับภูมิภาค)

ข้อมูลการทำงาน

สถานะ (* สำหรับภูมิภาค)

ข้อมูลบุคคล

บันทึกข้อมูล
ส่วนราชการที่
บรรจุแต่งตั้ง

บันทึกข้อมูล
สถานที่เพิ่มทุน
ทักษะของแพทย์

บันทึกข้อมูล
มารายงานตัว
ปฏิบัติงานขอใช้ทุน

12.1 คลิกปุ่ม **แก้ไข** เพื่อ เปลี่ยนจากช่องสี่เหลี่ยม
เป็นช่องสี่ขาว เพื่อแก้ไขข้อมูลบุคคล

13. จะแสดงข้อมูลของ นางสาวอุศนา ภูษานนท์ จากช่องสี่เหลี่ยม เป็น ช่องสี่ขาว เพื่อตรวจสอบข้อมูลบุคคล กรณีมีข้อมูลที่คลาดเคลื่อนให้ดำเนินการแก้ไขให้ถูกต้อง

เลขประจำตัวประชาชน

ตำแหน่ง (3) นางสาว ชื่อ นามสกุล ภูษานนท์
 เงินเดือนใช้งาน ประเภทการใช้งาน จังหวัดต้นสังกัด
 โครงการ มหาวิทยาลัย
 หมายเหตุ

14. บันทึกข้อมูล ใบอนุญาตประกอบวิชาชีพ และ ส่วนราชการที่บรรจุแต่งตั้งฯ

ตำแหน่งและส่วนราชการที่บรรจุ

รหัสโควตา จำนวนปีในสัญญา 3

ประเภท วิชาการ ตั้งแต่ระดับ ปฏิบัติการ ถึงระดับชำนาญการ

ตำแหน่งสายงาน เกษีกร ตำแหน่งบริหาร สาขาความเชี่ยวชาญ (* สำหรับภูมิภาค)

ใบอนุญาตประกอบวิชาชีพ (* สำหรับภูมิภาค) มี

หน่วยงาน (* สำหรับภูมิภาค)

หน่วยงานภายใน (* สำหรับภูมิภาค)

เขต จังหวัดต้นสังกัด

14.1 ตรวจสอบว่า กรณีที่ได้รับใบอนุญาตประกอบวิชาชีพเป็นที่เรียบร้อยแล้วให้เลือกว่า มี แต่ยังไม่ได้รับใบอนุญาตประกอบวิชาชีพ ให้เลือกว่า ไม่มี

14.2 คลิกปุ่ม เพื่อบันทึกส่วนราชการ

ค้นหาข้อมูลหน่วยงาน

จังหวัด นราธิวาส

ชื่อหน่วยงาน นราธิวาส

- กระทรวงกลาโหม
- ▷ กระทรวงเกษตรและสหกรณ์
- ▷ กระทรวงการต่างประเทศ
- ▷ กระทรวงเกษตรและสหกรณ์
- ▷ กระทรวงคมนาคม
- ▷ กระทรวงพาณิชย์
- ▷ กระทรวงมหาดไทย

14.3 คลิกปุ่ม เพื่อค้นหาข้อมูล ศึกษารายชื่อ หรือ เลือกรายชื่อที่ต้องการ

ค้นหาข้อมูลหน่วยงาน

จังหวัด นราธิวาส

ชื่อหน่วยงาน รพท.นราธิวาสสาขานรีนทร์ สสจ.นราธิวาส สำนักงาน

- กระทรวงกลาโหม
- ▷ กระทรวงการต่างประเทศ
- ▷ กระทรวงเกษตรและสหกรณ์
- ▷ กระทรวงคมนาคม
- ▷ กระทรวงพาณิชย์
- ▷ กระทรวงมหาดไทย
- ▷ กระทรวงอุตสาหกรรม
- ▷ กระทรวงแรงงาน
- ▷ กระทรวงมหาดไทย
- ▷ กระทรวงสาธารณสุข
- ▷ กระทรวงวิทยาศาสตร์และเทคโนโลยี
- ▷ กระทรวงศึกษาธิการ
- ▷ กระทรวงสาธารณสุข

ตกลง ยกเลิก

14.4 คลิกปุ่ม เพื่อค้นหาข้อมูล ศึกษารายชื่อ หรือ เลือกรายชื่อที่ต้องการ

14.5 คลิกปุ่ม ตกลง

ตำแหน่งและส่วนราชการที่บรรจุ

รหัสโควตา จำนวนปีในสัญญา 3

ประเภท วิชาการ ตั้งแต่ระดับ ปฏิบัติการ ถึงระดับ ชำนาญการ

ตำแหน่งสายงาน เกษีกร ตำแหน่งบริหาร สาขาความเชี่ยวชาญ (* สำหรับภูมิภาค)

ใบอนุญาตประกอบวิชาชีพ (* สำหรับภูมิภาค) มี

หน่วยงาน (* สำหรับภูมิภาค) 10138 รพท.นราธิวาสสาขานรีนทร์ สสจ.นราธิวาส สำนักงานปลัดกระทรวงสาธารณสุข กระทรวงสาธารณสุข

หน่วยงานภายใน (* สำหรับภูมิภาค)

เขต จังหวัดต้นสังกัด

14.6 คลิกปุ่ม เพื่อค้นหากลุ่มงาน

ค้นหาข้อมูลหน่วยงานภายใน

ชื่อหน่วยงานภายใน

▷ null

14.7 คลิกปุ่ม เพื่อค้นหาข้อมูล

ค้นหาข้อมูลหน่วยงานภายใน

ชื่อหน่วยงานภายใน กลุ่มงานเภสัชกรรม

14.8 คลิกปุ่ม เพื่อค้นหาข้อมูล
คีย์รายชื่อ หรือ เลือกรายชื่อที่ต้องการ

14.9 คลิกปุ่ม ตกลง

ตกลง ยกเลิก

จะแสดงข้อมูลดังภาพ

ตำแหน่งและส่วนราชการที่บรรจุ

รหัสโควตา จำนวนปีในสัญญา 3

ประเภท วิชาการ ตั้งระดับ ปฏิบัติการ ถึงระดับ ชำนาญการ

ตำแหน่งสายงาน เภสัชกร ตำแหน่งบริหาร สาขาความเชี่ยวชาญ (* สำหรับภูมิภาค)

ใบอนุญาตประกอบวิชาชีพ (* สำหรับภูมิภาค)

หน่วยงาน (* สำหรับภูมิภาค) 10138 รพท.นราธิวาสราชชนกินทร์ สสจ.นราธิวาส สำนักงานปลัดกระทรวงสาธารณสุข กระทรวงสาธารณสุข

หน่วยงานภายใน (* สำหรับภูมิภาค) รพท._S15 กลุ่มงานเภสัชกรรม

เขต จังหวัดต้นสังกัด

15. สำหรับกรกรอกข้อมูลสถานที่เพิ่มพูนทักษะของแพทย์ ให้ดำเนินการดังนี้

สถานที่เพิ่มพูนทักษะ

<input type="checkbox"/>	ลำดับ	ระยะเวลา(เดือนหรือปี)	หน่วยงาน	จังหวัด	
<input type="checkbox"/>	1	9	รพท.ตราด สสจ.ตราด สำนักงานปลัดกระทรวงสาธารณสุข กระทรวงสาธารณสุข	ตราด	<input type="button" value="แก้ไข"/> <input type="button" value="ลบ"/>
<input type="checkbox"/>	2	3		ตราด	<input type="button" value="แก้ไข"/> <input type="button" value="ลบ"/>
<input type="checkbox"/>	3	2		ตราด	<input type="button" value="แก้ไข"/> <input type="button" value="ลบ"/>

...

ลำดับที่ 1 ให้กรอกข้อมูลฝึก 9 เดือน/10 เดือน (ใน รพศ./รพท.) โดยระบุหน่วยงานและจังหวัดที่ฝึกเพิ่มพูนทักษะ

ลำดับที่ 2 ให้กรอกข้อมูลฝึก 3 เดือน/2 เดือน (ใน รพช.ภายในจังหวัด) โดยระบุเฉพาะจังหวัด

ลำดับที่ 3 ให้กรอกข้อมูลใช้ทุนปี 2-3 (ใน รพช.ภายในจังหวัด) โดยระบุเฉพาะจังหวัด

ขั้นตอนการดำเนินการดังนี้

สถานที่เพิ่มพูนทักษะ

<input type="checkbox"/>	ลำดับ	ระยะเวลา(เดือนหรือปี)	หน่วยงาน	จังหวัด	
	"ไม่พบข้อมูล"				
<input type="checkbox"/>	1	9			<input type="button" value="เพิ่ม"/>

1. คีย์ลำดับที่

2. คีย์ฝึก 9 เดือน
หรือ 10 เดือน
หรือใช้ทุนปี 2-3

3. คลิกปุ่มเพื่อแสดงรายการ

ขั้นตอนที่เพิ่มขุนพักชะ

ลำดับ	ระยะเวลา(ปีหรือปี)
1	9

ตำแหน่งที่จัดสรร(ข้อมูลเดิม)

เลขที่ตำแหน่ง

ตำแหน่งสายงาน

หน่วยงาน

ขึ้นทะเบียนเงินประจำตำแหน่ง

คำขอที่เกี่ยวข้อง

คำขอกำหนดตำแหน่ง

คำขอตัดโอนตำแหน่ง

คำขอขึ้นทะเบียนเงินประจำตำแหน่ง

การรายงานตัว

ระดับ
ชำนาญ
เดือน
เลข
เลข
เลข

ค้นหาข้อมูลหน่วยงาน

จังหวัด

ชื่อหน่วยงาน

▶ กระทรวงสาธารณสุข

ตกลง ยกเลิก

4. คลิกปุ่ม เพื่อค้นหาข้อมูล

ค้นหาข้อมูลหน่วยงาน

จังหวัด

ชื่อหน่วยงาน

▶ กระทรวงสาธารณสุข

ตกลง ยกเลิก

6.คลิกปุ่ม ตกลง

5. ศึกษารายชื่อ หรือเลือกรายชื่อที่ต้องการ

ค้นหาข้อมูลหน่วยงาน

จังหวัด

ชื่อหน่วยงาน

▶ กระทรวงสาธารณสุข

ตกลง ยกเลิก

8.คลิกปุ่ม ตกลง

7. ศึกษารายชื่อ หรือเลือกรายชื่อที่ต้องการ

สถานที่เพิ่มทุนทักษะ

<input type="checkbox"/>	ลำดับ	ระยะเวลา(เดือนหรือปี)	หน่วยงาน	จังหวัด	
"ไม่พบข้อมูล"					
<input type="checkbox"/>	1	9	1398 ... รพท.ตราด สสง.ตราด สำนักงานปลัดกระทรวง		เพิ่ม

9. คลิกปุ่ม เพื่อค้นหาข้อมูล

ตำแหน่งที่จัดสรร(ข้อมูลเดิม)

เลขที่ตำแหน่ง ประเภท

ตำแหน่งสายงาน ตำแหน่งบริหาร

หน่วยงาน หน่วยงานภายในตามโครงสร้าง เงินเดือน

สำนักงานปลัดฯ (ส่วนกลาง)
กรุงเทพมหานคร
สมุทรปราการ
นนทบุรี

สถานที่เพิ่มทุนทักษะ

<input type="checkbox"/>	ลำดับ	ระยะเวลา(เดือนหรือปี)	หน่วยงาน	จังหวัด	
"ไม่พบข้อมูล"					
<input type="checkbox"/>	1	9	1398 ... รพท.ตราด สสง.ตราด สำนักงานปลัดกระทรวง	ตราด	เพิ่ม

10. คีย์รายชื่อ หรือเลือกรายชื่อที่ต้องการ

ตราด

สถานที่เพิ่มทุนทักษะ

<input type="checkbox"/>	ลำดับ	ระยะเวลา(เดือนหรือปี)	หน่วยงาน	จังหวัด	
"ไม่พบข้อมูล"					
<input type="checkbox"/>	1	9	1398 ... รพท.ตราด สสง.ตราด สำนักงานปลัดกระทรวง	ตราด	เพิ่ม

11. คลิกปุ่ม เพิ่ม

✧ จะแสดงข้อมูลดังภาพ

สถานที่เพิ่มทุนทักษะ

<input type="checkbox"/>	ลำดับ	ระยะเวลา(เดือนหรือปี)	หน่วยงาน	จังหวัด	
<input type="checkbox"/>	1	9	รพท.ตราด สสง.ตราด สำนักงานปลัดกระทรวงสาธารณสุข กระทรวงสาธารณสุข	ตราด	แก้ไข ลบ

เพิ่ม

สำหรับลำดับที่ ๒ และลำดับที่ ๓ (กรอกข้อมูลเฉพาะระยะเวลาและจังหวัด) ดังภาพ

สถานที่เพิ่มทุนทักษะ

<input type="checkbox"/>	ลำดับ	ระยะเวลา(เดือนหรือปี)	หน่วยงาน	จังหวัด	
<input type="checkbox"/>	1	9	รพท.ตราด สสง.ตราด สำนักงานปลัดกระทรวงสาธารณสุข กระทรวงสาธารณสุข	ตราด	แก้ไข ลบ
<input type="checkbox"/>	2	3		ตราด	แก้ไข ลบ
<input type="checkbox"/>	3	2		ตราด	แก้ไข ลบ

เพิ่ม

แสดง 10 รายการต่อหน้าจากทั้งหมด 3 รายการ

โดยดำเนินการตามขั้นตอนเดิม

16.การบันทึกข้อมูลการมารายงานตัวปฏิบัติงาน

การรายงานตัว

รายงานตัวที่ส่วนกลาง มา วันที่ 13/05/2558

รายงานตัวที่ส่วนราชการ (* สำหรับภูมิภาค) วันที่ (* สำหรับภูมิภาค)

ข้อมูลการทำงาน

สถานะ (* สำหรับภูมิภาค)

16.1 คลิกปุ่ม เพื่อแสดงรายการ

บันทึก ยกเลิก ย้อนกลับ

การรายงานตัว

รายงานตัวที่ส่วนกลาง มา วันที่ 13/05/2558

รายงานตัวที่ส่วนราชการ (* สำหรับภูมิภาค) วันที่ (* สำหรับภูมิภาค)

ข้อมูลการทำงาน

สถานะ (* สำหรับภูมิภาค)

รอ
มา
ไม่มา

16.2 เลือกรายการ มา (มารายงานตัวปฏิบัติงาน) หรือ
ไม่มา (ไม่มารายงานตัวปฏิบัติงาน)

ขึ้นทะเบียนเงินประจำตำแหน่งแล้ว

คำขอที่เกี่ยวข้อง

คำขอกำหนดตำแหน่ง สร้าง ลบ ร

คำขอตัดโอนตำแหน่ง สร้าง ลบ ร

คำขอขึ้นทะเบียนเงินประจำตำแหน่ง สร้าง ลบ ร

การรายงานตัว

รายงานตัวที่ส่วนกลาง มา วันที่

รายงานตัวที่ส่วนราชการ (* สำหรับภูมิภาค) มา วันที่ (* สำหรับภูมิภาค)

18/05/2558

16.3 คลิกปุ่ม เพื่อบันทึก วัน เดือน ปี
ที่มารายงานตัวปฏิบัติงาน

การรายงานตัว

รายงานตัวที่ส่วนกลาง มา วันที่ 13/05/2558

รายงานตัวที่ส่วนราชการ (* สำหรับภูมิภาค) มา วันที่ (* สำหรับภูมิภาค) 18/05/2558

ข้อมูลการทำงาน

สถานะ (* สำหรับภูมิภาค)

ทำงาน
ลาออก
ขาดใช้ทุนครบ

16.4 คลิกปุ่ม เลือก
ทำงาน หรือ ลาออก

บันทึก ยกเลิก ย้อนกลับ

16.5 คลิกปุ่ม บันทึก

เสร็จสิ้นการบันทึกข้อมูลหนึ่งรายการ หากต้องการทำรายการต่อไป ให้กดปุ่ม

ย้อนกลับ

เพื่อเลือกรายการต่อไป

17. การพิมพ์รายงานบัญชีรายชื่อแพทย์ ทันตแพทย์ เภสัชกร ที่เลือกสถานที่ปฏิบัติงานชนิดใช้ทุนฯ



17.1 เลือกเมนู ข้าราชการ / อัตราค่าจ้าง / รายงาน

สำนักงานปลัดกระทรวงสาธารณสุข
(ข้อมูลใช้จริง กรุณาอย่าแก้ไขข้อมูลเพื่อการทดสอบระบบโปรแกรม)

คลังงาน (5,625) | คลังร่าง (11) | ค้นหาข้อมูล | คลังประวัติ

NAVIGATION: หน้าแรก • ข้าราชการ • อัตราค่าจ้าง • รายงาน

นักเรียนทุน

- บัญชีรายชื่อแพทย์ทันตแพทย์เภสัชกรที่เลือกสถานที่ปฏิบัติงานชนิดใช้ทุนกระทรวงสาธารณสุข
- บัญชีรายชื่อแพทย์ทันตแพทย์เภสัชกรที่ใหม่กเลือกสถานที่ปฏิบัติงานที่กระทรวงสาธารณสุข
- บัญชีสรุปผลการบรรจุแพทย์ทันตแพทย์เภสัชกร
- บัญชีตรวจสอบข้อมูลแพทย์ทันตแพทย์เภสัชกร

17.2. เลือกประเภทการรายงาน

ตัวอย่างการ พิมพ์รายงานรายชื่อแพทย์ ทันตแพทย์ เภสัชกรเลือกสถานที่ปฏิบัติงานชนิดใช้ทุนฯ

NAVIGATION: หน้าแรก • ข้าราชการ • อัตราค่าจ้าง • รายงาน • นักเรียนทุน • บัญชีรายชื่อแพทย์ทันตแพทย์เภสัชกรที่เลือกสถานที่ปฏิบัติงานชนิดใช้ทุนกระทรวงสาธารณสุข

กรอกข้อมูลรายละเอียด

ปี: 2558 | รอบ: 1 | วันที่: 18/05/2558

สาขา: นายแพทย์

จังหวัด: [Dropdown]

หน่วยงาน: [Dropdown]

โครงการ: เภสัชกร

รวมหน่วยงานที่อยู่ภายใต้ | จัดสรรตำแหน่งแล้ว

ค้นหาข้อมูลหน่วยงาน

จังหวัด: อุบลราชธานี

ชื่อหน่วยงาน: สสจ.อุบลราชธานี

ตกลง | ยกเลิก

ประมวลผลแบบ PDF | ประมวลผลแบบ Excel

17.3 เลือกสายงานที่ต้องการรายงาน

17.4. เลือกหน่วยงาน/พื้นที่ ที่อยู่ในความรับผิดชอบ

17.5 ประมวลผลการรายงาน สามารถประมวลผลเป็น PDF หรือ Excel ได้